

jeugd



MONITOR / ZEELAND

JEUGDMONITOR ZEELAND
Jongvolwassenen 2012

Rapport Hulst

Middelburg, oktober 2012

Colofon

© SCOOP 2012

Samenstelling

Esther Spuesens
Esther van Sprundel

SCOOP

Kousteensedijk 7

Postbus 407

4330 AK Middelburg

Telefoon (0118) 682500

Telefax (0118) 635311

www.scoopzld.nl

scoop@scoopzld.nl

*Deze uitgave is tot stand gekomen in opdracht van de Provincie Zeeland.
De Provincie Zeeland streeft naar een goede sociale en culturele infrastructuur in Zeeland,
in samenwerking met anderen. Als sociaal-cultureel kennis- en ontwikkelingsinstituut ondersteunt
SCOOP de Provincie bij haar taken in het sociaal-cultureel beleid*



Inhoudsopgave

Inleiding	4
Deel 1: Uitkomsten onderzoek jongvolwassenen – Zeeuws-Vlaanderen (2004-2008-2012)	6
Deel 2: Uitkomsten onderzoek jongvolwassenen – Hulst (2012)	9
Achtergronden	9
Opleiding	10
Werk.....	11
Geldzaken.....	12
Wonen en woonomgeving	13
Gezondheid	14
Vrije tijd en (sport)verenigingen	16
Mobiliteit.....	17
Ongewenst gedrag	18
Politiek en maatschappij	19
Bijlage 1: Responsverantwoording.....	20

Inleiding

In dit rapport worden de belangrijkste uitkomsten van het onderzoek onder jongvolwassenen weergegeven. Van elke gemeente in Zeeland is een apart rapport opgesteld.

Provinciaal zien we een aantal trends. Op het gebied van ervaren gezondheid, schulden, gokken en roken doen de huidige jongvolwassenen het beter dan de vorige generaties jongvolwassenen. Criminaliteit en discriminatie zijn gedaald. Vergeleken met de vorige generaties bewegen en lezen de huidige jongvolwassenen minder en zijn ze minder geïnteresseerd in politieke onderwerpen. Daarnaast valt de verandering in tijdsbesteding op. Meer tijd wordt besteed aan social media en internet en minder aan het bellen met vrienden en het ontmoeten van vrienden bij elkaar thuis.

Onderzoek

Het onderzoek onder jongvolwassenen is voor de derde keer uitgevoerd. Via het GBA zijn alle jongvolwassenen geboren in 1989, 1990 of 1991 (21 tot en met 23 jaar) aangeschreven met het verzoek deel te nemen aan het onderzoek. In 2004 en 2008 zijn vergelijkbare onderzoeken uitgevoerd door de Jeugdmonitor Zeeland, maar dan uitsluitend in het cohort dat 21 jaar werd in het jaar van onderzoek.

In 2008 leverde het onderzoek onder 21-jarigen een probleem op. Het bleek niet mogelijk de uitkomsten uit te splitsen op het niveau van gemeenten, door te lage aantallen. Daarom is er dit jaar voor gekozen het cohort uit te breiden met 22- en 23-jarigen. Dat leverde wel voldoende respons op om op gemeenteniveau uitspraken te kunnen doen.

Voor de vergelijking in de tijd kunnen we uitsluitend naar de 21-jarigen kijken, omdat in 2004 en 2008 de 22- en 23-jarigen geen onderdeel uitmaakten van het onderzoek. Door een te lage respons van de 21-jarigen kunnen we deze vergelijking niet maken op gemeenteniveau, maar wel op regionaal en provinciaal niveau. De term "regionaal" is niet helemaal juist, omdat we ook een onderscheid maken tussen steden en platteland. In tabel 1 is te zien hoe de Zeeuwse gemeenten zijn verdeeld over drie regio's, steden en platteland. Voor elk van deze in totaal vijf gebieden is een vergelijking in de tijd beschikbaar. In de gemeentelijke rapportages is de vergelijking in de tijd opgenomen die voor de betreffende gemeente het meest relevant is.

Tabel 1. Verdeling van de Zeeuwse gemeenten over drie regio's, steden en platteland

Gebied	Gemeenten
Oosterschelderegio	Borsele, Goes, Kapelle, Noord-Beveland, Reimerswaal, Schouwen-Duiveland, Tholen
Walcheren	Middelburg, Veere, Vlissingen
Zeeuws-Vlaanderen	Hulst, Sluis, Terneuzen
Steden (Z-4)	Goes, Middelburg, Terneuzen, Vlissingen
Platteland	Borsele, Kapelle, Hulst, Noord-Beveland, Reimerswaal, Schouwen-Duiveland, Sluis, Tholen, Veere

Respons

In totaal hebben 3149 jongvolwassenen de vragenlijst ingevuld, waarvan 170 uit de gemeente Hulst. Op Zeeuws niveau blijft de respons van niet-studerende jongeren wat achter bij die van studerende jongeren. Voor deze analyse hebben we het databestand gewogen naar het niveau van de opleiding die men volgt, de regio waar men woont, de leeftijd en het geslacht, waardoor de verschillen in respons op deze vier kenmerken zijn gecorrigeerd. Meer informatie over de respons kunt u vinden in de bijlage.

Opzet rapport

De belangrijkste uitkomsten van het onderzoek onder jongvolwassenen worden per thema gepresenteerd. Het rapport van Hulst bestaat uit twee delen. In het eerste deel worden de ontwikkelingen in de tijd beschreven *op het niveau van Zeeuws-Vlaanderen*. In het tweede deel worden de *gemeentelijke* uitkomsten van het onderzoek in 2012 gepresenteerd. Waar opvallende verschillen bestaan in vergelijking met de andere gemeenten uit Zeeuws-Vlaanderen of de rest van Zeeland, wordt dit vermeld.

Gespreksronde

De uitkomsten van het onderzoek worden in het najaar van 2012 besproken met vertegenwoordigers van de gemeente aan de hand van dit rapport. Hierbij is gelegenheid tot het stellen van aanvullende vragen zoals vragen over aanvullende cijfers of analyse, dan wel advies- en informatievragen.

Deel 1: Uitkomsten onderzoek Jongvolwassenen – Zeeuws-Vlaanderen (2004-2008-2012)

Achtergronden

Meer jongvolwassenen wonen nog bij hun ouders of verzorgers

In de Zeeuws-Vlaamse gemeenten woont 85% van de jongvolwassenen (21-jarigen) bij hun ouders of verzorgers. Ruim een op de twintig woont samen met een partner, een op de twintig woont alleen.

Bijna driekwart geeft aan ooit kinderen te willen, maar de meesten pas over 6 jaar of nog later. Ruim acht op de tien jongvolwassenen doen iets in het huishouden. In 2012 geven, vergeleken met 2008, minder Zeeuws-Vlaamse jongvolwassenen aan alle taken in het huishouden te doen.

Het aandeel niet-gelovigen is in de loop van de tijd toegenomen.

Opleiding

Geen veranderingen in de tijd

Bijna de helft van de 21-jarigen heeft een mbo-opleiding afgerond. Een op de twintig heeft een hbo-diploma. Negen van de tien hebben hun laatste afgeronde opleiding in Zeeland gevolgd. Ruim de helft geeft aan op dit moment te studeren (voltijd of deeltijd). Van degenen die nog studeren volgt twee derde een mbo-opleiding, ruim twee op de tien volgen een hbo-opleiding, één op de twintig zit op de universiteit. Bijna twee van de twintig van de studerende Zeeuws-Vlaamse jongvolwassenen studeren buiten Zeeland.

Werk

Minder jongvolwassenen hebben een betaalde baan of bijbaan

Ruim acht van de tien (85%) jongvolwassenen hebben op dit moment een betaalde baan of bijbaan. In 2008 hadden meer jongvolwassenen (95%) een betaalde baan of bijbaan. Van de werkende jongvolwassenen heeft ruim twee van de tien jongeren een baan van minder dan 12 uur. Bijna de helft (44%) van de jongvolwassenen die werken heeft een fulltime baan (>32 uur). De meeste jongvolwassenen werken in de (detail)handel (24%) en horeca (14%). Een op de tien werkt in de gezondheids- en welzijnzorg.

Opvallend is dat in 2012 (36%) meer jongvolwassenen dan in 2008 (22%) aangeven dat ze in Zeeland geen carrièremogelijkheden zien voor zichzelf.

Geldzaken

Minder jongvolwassenen hebben schulden

De voornaamste bron van inkomen voor jongvolwassenen is loon, al dan niet in combinatie met een bijdrage van de ouders en/of een studiebeurs. Het netto inkomen ligt voor twee derde van de jongeren onder de € 1000. Positief is dat nu iets minder 21-jarigen aangeven dat ze een schuld hebben dan in 2004: 7% t.o.v. 16%.

Wonen en woonomgeving

Minder jongvolwassenen die willen vertrekken uit Zeeland geven als reden hun vrienden.

Ruim de helft van de zelfstandig wonende jongvolwassenen woont in een huurwoning, bijna vier van de tien in een koopwoning en een op de twintig woont op kamers. Een op de tien Zeeuws-Vlaamse jongvolwassenen zoekt een woning om te huren of te kopen.

Ruim zes van de tien jongvolwassenen uit Zeeuws-Vlaanderen vinden dat er voldoende voorzieningen zijn in de buurt. Dit is vergelijkbaar met 2008.

Twee van de tien volwassenen hebben plannen om binnen twee jaar uit Zeeland te vertrekken. Van hen geven de meesten hiervoor als reden dat ze buiten Zeeland studeren (33%), dat ze daar werk kunnen vinden (28%) en hun partner (27%). Vergeleken met 2004 (31%) geven minder jongvolwassenen die willen vertrekken nu (12%) dat te willen om hun vrienden.

Van de jongeren die niet van plan zijn te vertrekken is Zeeland met name aantrekkelijk om te blijven vanwege familie (77%), vrienden (70%) en werk (63%).

Gezondheid

Meer jongvolwassenen vinden dat ze een uitstekende gezondheid hebben; beweging neemt af

Ruim negen van de tien jongvolwassenen vinden de eigen gezondheid goed of zelfs uitstekend. Ten opzichte van 2004 zijn meer jongeren hun gezondheid uitstekend gaan vinden.

Het aandeel jongvolwassenen met overgewicht is niet veranderd. Bijna een kwart heeft overgewicht of obesitas.

Ten opzichte van 2008 geven meer jongeren aan dat ze nooit bewegen en/of sporten (4% in 2008, nu 12%), terwijl minder jongeren aangeven elke dag te bewegen (28% in 2008, nu 16%). Een derde van de jongvolwassenen is volgens de Norm Gezond Bewegen dan ook inactief.

De meeste jongvolwassenen in Zeeuws-Vlaanderen vinden dat ze voldoende vriend(inn)en hebben. In vergelijking met 2004 hebben ze hun vriend(inn)en vaker op school (basisschool / middelbare school / vervolgopleiding) en via de sportvereniging leren kennen. Bijna alle jongeren hebben altijd iemand naar wie ze toe kunnen gaan om te praten, als ze een probleem hebben of ergens mee zetten. Meestal gaan ze dan naar een vriend of vriendin (48%), al is dit wel gedaald sinds 2008 (59%).

Jongvolwassenen zijn, vergeleken met 2008 (0%) vaker geïnteresseerd in informatie over gezinsvorming (4%).

Ruim een kwart van de jongeren weet dat ze met vragen terecht kunnen bij het Centrum voor Jeugd en Gezin.

Minder jongvolwassenen gokken; meer hebben nog nooit gerookt

Meer jongvolwassenen (86%) hebben de afgelopen 4 weken niet gegokt om geld, in 2004 had 70% niet gegokt.

Ten opzichte van 2004 geven ook meer jongeren aan nog nooit te hebben gerookt. Ruim de helft heeft nooit gerookt.

Ruim een derde van de jongvolwassenen rookt. Bijna negen van de tien jongvolwassenen drinken wel eens alcohol. Van de alcohol drinkende jongvolwassenen heeft ongeveer drie kwart de afgelopen 4 weken minstens één keer vijf glazen of meer gedronken bij één gelegenheid. Een op de twintig jongvolwassenen in Zeeuws-Vlaanderen heeft de afgelopen vier weken drugs gebruikt.

Vrije tijd en (sport)verenigingen

Gebruik van social media neemt toe; bellen met vrienden neemt af

Bijna de helft van de jongvolwassenen is lid van een sportvereniging en twee van de tien zijn lid van een andere vereniging (geen sport). Vergeleken met 2004 zijn meer jongeren lid van de scouting.

Vergeleken met 2004 zijn minder jongvolwassenen de afgelopen 4 weken naar een discotheek, een eetcafé of een feest bij vrienden/vriendinnen geweest.

Qua tijdsbesteding zien we dat steeds meer 21-jarigen iets doen met social media (nu ruim acht van de tien).

Ook surfen steeds meer jongvolwassenen -niet voor werk/opleiding- op internet (op dit moment ruim negen van de tien). Minder tijd wordt besteed aan het bellen met vrienden/vriendinnen, lezen en vrienden ontmoeten bij elkaar thuis. Bijna een derde belt niet met vrienden, de helft leest niet en bijna een kwart ontmoet geen vrienden bij elkaar thuis.

Mobiliteit

Geen veranderingen in de tijd

Acht van de tien jongvolwassenen hebben een auto tot hun beschikking. Deze wordt het meest gebruikt in de vrije tijd. De helft van de jongeren maakt wel eens gebruik van het openbaar vervoer. Het openbaar vervoer wordt het meest gebruikt om naar school/opleiding te gaan.

Ongewenst gedrag

Geen veranderingen in de tijd

Een op de tien jongvolwassenen in Zeeuws-Vlaanderen heeft in het afgelopen jaar met de politie te maken gehad voor het plegen van een strafbaar feit. Ruim een op de tien Zeeuws-Vlaamse jongvolwassenen (14%) is het afgelopen jaar slachtoffer geweest van criminaliteit. Een op de tien jongvolwassenen is de afgelopen twee jaar gediscrimineerd.

Politiek en maatschappij

Vergrijzing wordt groot probleem; interesse in politieke onderwerpen neemt af

Aan de jongvolwassenen is gevraagd wat zij denken dat over tien jaar in Zeeland het grootste probleem zal zijn. Dit is sterk veranderd over de tijd. Vergrijzing staat nu met stip op nummer 1 (42%), werkloosheid op nummer 2 (18%). Deze percentages zijn toegenomen in de loop van de tijd.

Steeds minder jongvolwassenen denken dat criminaliteit het grootste probleem zal zijn.

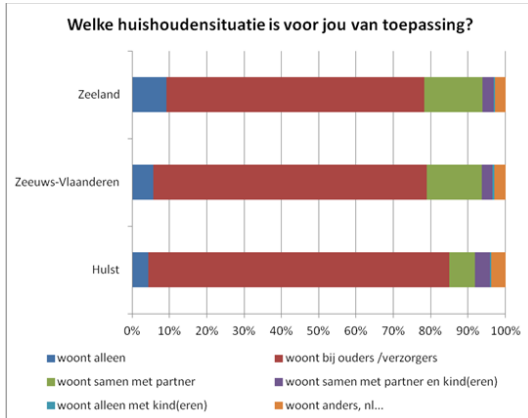
Zes van de tien jongeren weten niet of er een jongerenraad bestaat in hun gemeente en twee derde zegt niet voldoende informatie te krijgen over zaken in hun woonplaats die jongeren aangaan.

Steeds meer jongvolwassenen (45%) zijn helemaal niet geïnteresseerd in politieke onderwerpen, in 2004 was dit nog 31%. Slechts 1% is lid van een politieke partij.

Deel 2: Uitkomsten onderzoek Jongvolwassenen – Hulst (2012)

Achtergronden

- **Meer Hulsterse jongvolwassenen wonen bij hun ouders**



Acht op de tien (81%) jongvolwassenen in Hulst wonen bij hun ouders/verzorgers, 7% woont samen met een partner en 4% woont alleen. Vergeleken met jongeren in de regio én in overig Zeeland wonen er in Hulst meer jongvolwassenen bij de ouders/verzorgers en minder jongeren wonen alleen of samen (zonder kinderen).

- **Meer Hulsterse jongvolwassenen doen niets in het huishouden**

Vergeleken met de regio (13%) en Zeeland (12%) zijn er in Hulst (19%) meer jongeren die geen enkele huishoudelijke taken op zich nemen. Minder Hulsterse jongvolwassenen doen de afwas, doen boodschappen, doen de was, koken, stofzuigen en strijken. Dit hangt hoogstwaarschijnlijk samen met het feit dat meer jongeren nog thuis bij de ouders/verzorgers wonen.

- **Meer Hulsterse jongvolwassenen zijn geboren in België**

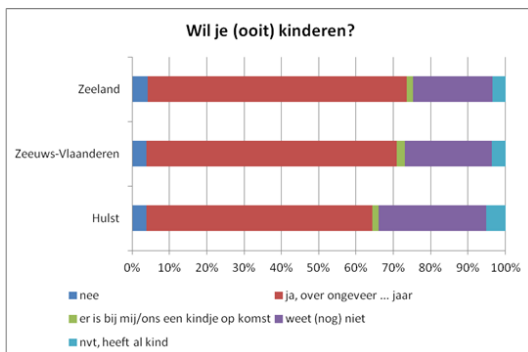
Bijna een op de tien jongvolwassenen in Hulst is geboren in België, dat is meer dan in de regio en Zeeland. Ook zijn er meer jongvolwassenen waarvan of de vader of de moeder in België is geboren.

- **Meer Hulsterse jongvolwassenen zijn (Rooms)Katholiek**

Bijna de helft van de jongeren in Hulst (47%) is (Rooms)Katholiek, in de regio (30%) en in de rest van Zeeland (13%) zijn minder jongvolwassenen dit. In Hulst (7%) wonen minder Protestantse jongvolwassenen vergeleken met de rest van de regio (14%) en Zeeland (21%). Ook wonen vergeleken met de rest van Zeeland (13%) minder Reformatorische jongvolwassenen in Hulst (1%).

Ruim vier van de tien Hulsterse jongvolwassenen hebben geen geloof/levensovertuiging. Dit is vergelijkbaar met de rest van de regio en Zeeland.

- **Minder Hulsterse jongvolwassenen willen op termijn een kindje; meer weten het nog niet**

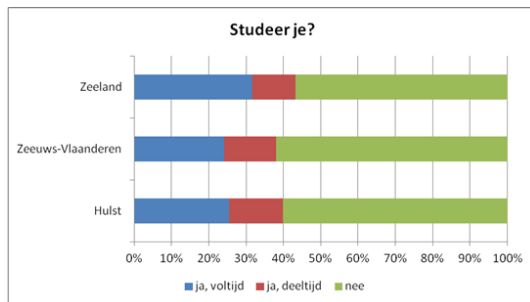


Zes van de tien Hulsterse jongeren willen op termijn een kindje (waarvan acht van de tien pas over 5 jaar of later). Vergeleken met de rest van Zeeland en de regio willen minder Hulsterse jongvolwassenen op termijn kinderen. Hulsterse jongvolwassenen (55%), die wel kinderen willen, willen vaker, vergeleken met de rest van Zeeland (42%) en de regio (42%), pas een kindje over 6 tot 10 jaar.

Een klein deel (5%) heeft al een kindje of er is een kindje op komst (2%). Ongeveer een op de drie (29%) jongvolwassenen in Hulst weet het (nog) niet. Dat is meer dan in de rest van Zeeland (21%).

Opleiding

- **Studerende Hulsterse jongvolwassenen volgen vaker een mbo-opleiding vergeleken met de rest van Zeeland**



Vier op de tien jongeren in Hulst volgen op dit moment een studie. Dit is vergelijkbaar met de regio en Zeeland.

Van de jongeren in Hulst die studeren volgt 60% een opleiding op mbo-niveau, 22% op hbo-niveau en 10% volgt onderwijs op universitair niveau. Deze 'verhouding' is vergelijkbaar met de regio. In vergelijking met Zeeland echter volgen in Hulst meer jongeren een opleiding op mbo-niveau en minder op HBO-niveau (in Zeeland liggen deze percentages op 46% resp. 38%).

- **Helft van de jongeren die studie hebben afgerond heeft mbo-diploma**

Van de jongeren die hun opleiding hebben afgerond heeft de helft (50%) een mbo diploma op zak, gevolgd door een v(m)bo-diploma (20%) en een hbo-diploma (13%). Dit wijkt nauwelijks af van de regio en overig Zeeland. Jongeren in Hulst hebben hiervoor vaker dan jongeren elders in de regio, buiten Zeeland gestudeerd (25% versus 19%).

- **Hoogst afgeronde opleiding van ouders minder vaak op hbo-niveau**

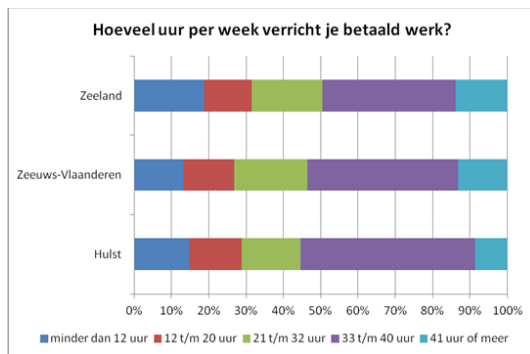
In vergelijking met zowel de regio als Zeeland is de hoogste opleiding die de ouders van jongvolwassenen in Hulst hebben afgerond, significant minder vaak een opleiding op hbo-niveau.

Werk

- **Zes op de zeven jongeren hebben betaalde baan**

Ruim acht van de tien jongvolwassenen in Hulst hebben een betaalde baan of bijbaan. Daarnaast is 4% werkloos, 1% huisvrouw/-man en 2% langdurig ziek of arbeidsongeschikt. De overige jongeren hebben geen werk naast de studie (8%). Dit is vergelijkbaar met de rest van de regio en Zeeland.

- **Ruim de helft van de werkende Hulsterse jongvolwassenen werkt meer dan 32 uur**



Ongeveer een van de zeven werkende Hulsterse jongvolwassenen heeft een klein baantje van minder dan 12 uur per week. Ruim de helft werkt meer dan 32 uur per week. Ongeveer een op de twintig is zelfstandig ondernemer. Dit wijkt niet af van het beeld in de rest van de regio en Zeeland.

- **Helft van de jongeren werkzaam binnen gemeentegrenzen**

In vergelijking met de regio (65%) zijn minder (51%) jongeren werkzaam in de eigen gemeente. Acht procent van de jongvolwassenen in Hulst is werkzaam in België, dat is meer dan in overig Zeeland (2%).

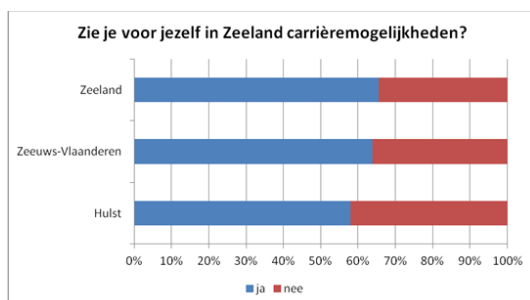
- **Meeste jongeren werkzaam in (detail)handel en gezondheids- welzijnszorg**

De meeste werkende jongeren in Hulst zijn werkzaam in de (detail)handel, namelijk 22%. Dat is significant meer dan in de regio en Zeeland met 15% respectievelijk 16%.

Daarnaast werkt een op de vijf in de gezondheids- en welzijnszorg en iets meer dan een op de tien in de industrie, dit is vergelijkbaar met de regio.

- **Drie kwart van de werkenden is tevreden**

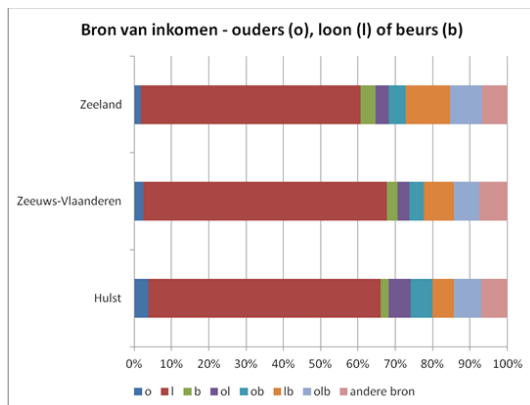
Voor ongeveer zeven op de tien jongvolwassenen sluit het werk dat zij doen goed aan op de opleiding en het niveau van de opleiding. In de regio en overig Zeeland is dat niet anders. Het overgrote deel van de werkenden is ook tevreden tot zeer tevreden met het werk dat ze doet (74%).



Ruim de helft van de jongeren (58%) in Hulst ziet voor zichzelf carrièremogelijkheden in Zeeland. Dat is significant minder in vergelijking met Zeeland (66%).

Geldzaken

- **Bijna kwart van de jongeren ontvangt bijdrage van ouders**



Bijna een kwart (23%) van de jongvolwassenen in Hulst ontvangt een financiële bijdrage van hun ouders. Dat is meer dan jongeren in de regio (16%).

Ruim drie kwart van de jongeren in Hulst hebben 500 euro of meer per maand te besteden.

- **Merendeel jongeren heeft geen huur – of hypotheeklasten**

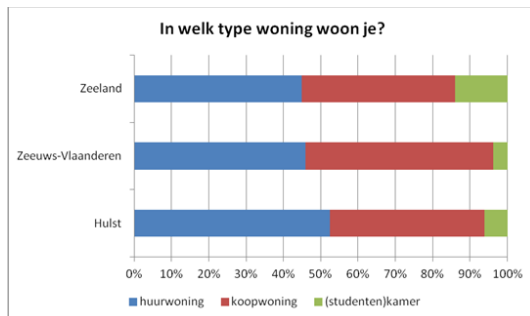
Acht op de tien jongeren in Hulst hebben geen huur – of hypotheeklasten, wat significant meer is in vergelijking met de regio en Zeeland. Dit hangt hoogstwaarschijnlijk samen met het gegeven dat 81% van de jongeren in Hulst bij (een van) de ouders woont.

- **Klein deel jongeren heeft schuld**

7% van de jongeren heeft een schuld (exclusief studie- of hypotheekschuld). Van deze jongeren geeft de helft aan dat ze dit als een probleem ervaren. Slechts 2% heeft wel eens hulp gezocht om problemen als gevolg van schulden op te lossen.

Wonen en woonomgeving

- **Ruim de helft van zelfstandig wonende jongeren woont in huurwoning**



Iets meer dan de helft van de jongeren in Hulst die niet bij hun ouders wonen, woont in een huurwoning, 41% woont in een koopwoning en 6% woont op kamers.

Bijna negen op de tien van deze jongvolwassenen (die niet bij hun ouders wonen) zijn tevreden met de huisvesting die ze nu hebben. Dat is vergelijkbaar met de regio en overig Zeeland.

De stap naar het zelfstandig wonen is voor het overgrote deel van de jongvolwassenen in Hulst makkelijk tot redelijk makkelijk verlopen. Bijna een op de vijf vond het redelijk moeilijk.

- **10% van de Hulsterse jongeren ingeschreven voor huurwoning**

Een op de tien jongvolwassenen in Hulst staat ingeschreven voor een huurwoning, dat is minder dan in Zeeland (25%) maar vergelijkbaar met de regio. 7% van de jongeren in Hulst is momenteel op zoek naar een koopwoning.

- **Ruime meerderheid jongvolwassenen tevreden over buurt**

Ruim zes op de tien jongeren in Zeeland zijn tevreden over de buurt waar ze wonen. Jongeren in Zeeland vinden de buurt vaak leuk om te wonen door vrienden en familie. In vergelijking met de regio is voor jongeren in Hulst ook de landschappelijke omgeving vaker een factor voor tevredenheid (36% versus 43%). Winkels is voor minder Hulsterse jongeren een factor voor tevredenheid dan voor jongeren in Zeeland (38% versus 46%).

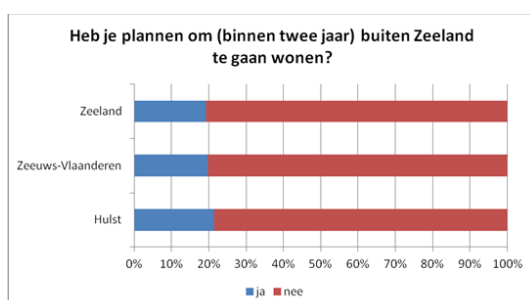
- **Voorzieningen in buurt onvoldoende**

Significant meer jongvolwassenen in Hulst dan in Zeeland geven aan dat er niet voldoende voorzieningen in hun buurt zijn (38% versus 25%).

- **Wonen in centrum niet zo geliefd bij jongeren in Hulst**

In vergelijking met Zeeland zouden minder jongeren in Hulst het liefst in het centrum van een stad willen wonen (17% versus 9%).

- **Een op de vijf jongvolwassenen in Hulst heeft plannen om Zeeland te verlaten**

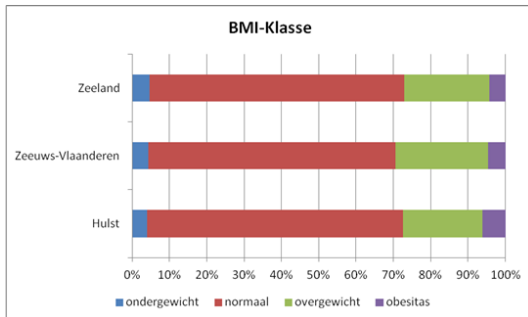


Ongeveer twee op de tien jongvolwassenen hebben plannen om (binnen twee jaar) buiten Zeeland te gaan wonen. De meest genoemde reden om uit Zeeland te vertrekken is 'ik kan daar werk vinden' (43%). Dat is vergelijkbaar met de regio en Zeeland.

Van degenen die geen plannen hebben om buiten Zeeland te gaan wonen vindt drie kwart van de jongvolwassenen Zeeland aantrekkelijk om te blijven vanwege hun vrienden. Ook het feit dat ze hier werken en hun familie hier hebben speelt voor Hulster en Zeeuwse jongeren een belangrijke rol.

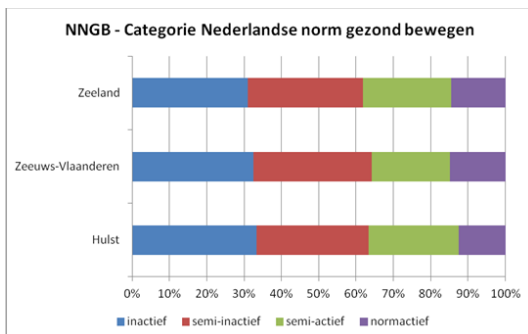
Gezondheid

- **Een op de vijf Hulsterse jongeren kampt met overgewicht**



93% van de jongvolwassenen in Hulst geeft aan over het algemeen een prima gezondheid te hebben. In Hulst heeft, op basis van zelfrapportage van lengte en gewicht, ongeveer een op de vijf jongeren overgewicht en iets meer dan een op de twintig heeft obesitas. Dat is vergelijkbaar met jongeren in de regio en in Zeeland.

- **Een op de drie jongvolwassenen beweegt nauwelijks**



Op de norm gezond bewegen wijken de jongeren in Hulst nauwelijks af van jongeren in de regio en in overig Zeeland; ongeveer een op de drie jongeren is inactief.

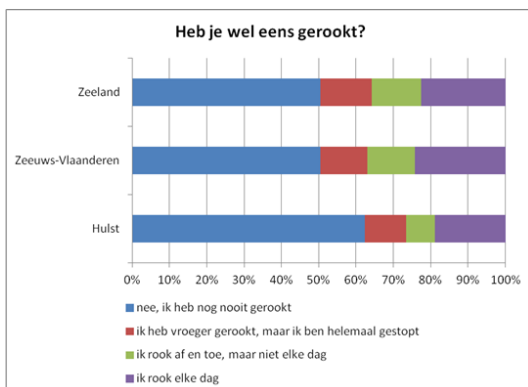
- **Hulsterse jongeren hebben vrienden vaker leren kennen tijdens uitgaan**

In vergelijking met de regio en Zeeland geven jongeren in Hulst minder vaak aan dat ze hun vrienden op straat hebben leren kennen maar vaker dat ze hun vrienden tijdens het uitgaan hebben leren kennen. In vergelijking met alleen de regio (77% versus 71%) hebben jongeren in Hulst hun vrienden minder vaak leren kennen op de middelbare school.

- **Ruim zes op de zeven jongeren heeft nog nooit gegokt om geld**

87% van de jongvolwassenen in Hulst geeft aan nog nooit te hebben gegokt om geld. Dat is meer dan in de regio (81%).

- **Ruime meerderheid jongeren in Hulst heeft nog nooit gerookt**



Ruim zes op de tien jongvolwassenen in Hulst hebben nog nooit gerookt. Dat is meer dan in de regio en overig Zeeland (beiden 50%). Een op de vijf jongeren in Hulst rookt elke dag. Dat is vergelijkbaar met jongeren in de regio en in overig Zeeland.

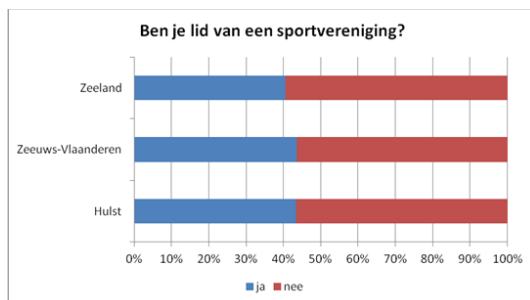
Alcoholhoudende dranken wordt door 83% van de jongvolwassenen in Hulst wel eens gedronken, een op de twintig jongeren gebruikt drugs.

- ***Drie kwart van de jongeren kent CJG niet***

Jongeren in Hulst geven aan dat zij vooral meer informatie hadden willen hebben over opleiding (38%), werk (31%) en wonen (20%). Twee derde van de jongvolwassenen in Hulst weet niet dat zij met vragen terecht kunnen bij het CJG (Centrum Jeugd en Gezin). Van de jongeren die het CJG wel kennen, heeft niemand er ooit gebruik van gemaakt.

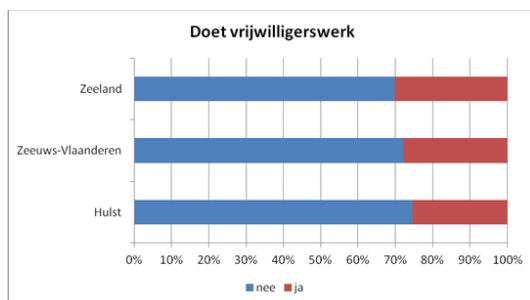
Vrije tijd

- **Bijna helft van de jongeren lid van sportvereniging**



Bijna de helft van de jongeren in Hulst (43%) is lid van een sportvereniging en een kwart is lid van een 'andere' vereniging of club. Dat is vergelijkbaar met de jongeren in de regio en de rest van Zeeland.

- **Kwart van de jongeren is vrijwilliger**



Een kwart van de jongeren (25%) in Hulst doet vrijwilligerswerk. 10% van deze jongeren doet dit bij een sportvereniging en 16% bij een 'andere' vereniging.

6% van de jongeren in Hulst verleent mantelzorg.

- **Meer jongeren in Hulst gaan wel eens naar een café**

In vergelijking met de regio en Zeeland gaan meer jongeren in Hulst wel eens naar een café; 60% van de jongeren is hier de afgelopen vier weken meer dan een keer geweest. In de regio is dit 52% en in Zeeland 47%. Ongeveer twee op de vijf jongvolwassenen bezocht de laatste 4 weken een discotheek. Dat is vaker dan in Zeeland (31%).

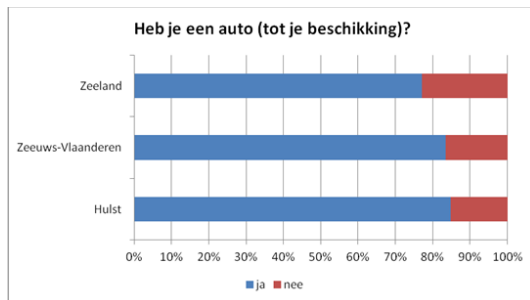
Vergeleken met jongeren in de regio (10%) gingen meer jongeren in Hulst (14%) naar een concert. Ruim de helft (53%) van de jongeren in Hulst ging wel eens naar een feest van vrienden/vriendinnen. Dat is minder dan in Zeeland (62%).

- **Bijna de helft van de jongeren besteedt meer dan 5 uur per week aan social media**

Ongeveer een op de zes jongeren geeft aan geen tijd te besteden aan social media, terwijl bijna de helft zegt meer dan vijf uur per week met social media bezig te zijn. Jongvolwassenen in Hulst lezen minder dan hun leeftijdgenoten in overig Zeeland, ook besteden ze minder tijd aan bellen met vrienden/vriendinnen. In vergelijking met de regio besteden Hulsterse jongeren ook minder tijd aan het ontmoeten van vrienden bij elkaar thuis.

Mobiliteit

- **Meer Hulsterse jongeren hebben de beschikking over een auto**

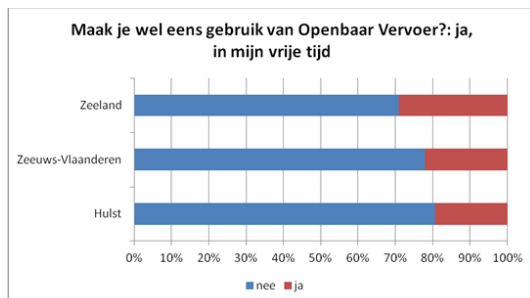


Zes op de zeven (85%) jongvolwassenen in Hulst hebben (de beschikking over) een auto. Dat is meer dan in overig Zeeland.

- **Hulsterse jongeren gebruiken auto vaker om naar school/opleiding te gaan**

In vergelijking met zowel de regio (27%) als Zeeland (24%) wordt de auto door meer Hulsterse jongeren (34%) gebruikt om naar school/opleiding te gaan. Ook wordt de auto door ruim twee derde van de jongeren in Hulst gebruikt voor woon-werk verkeer, dat is meer dan in Zeeland.

- **Ruim vier op de tien jongeren maakt gebruik van openbaar vervoer**



Van het openbaar vervoer wordt door 42% van de jongvolwassenen in Hulst gebruik gemaakt. Minder jongeren in Hulst dan in Zeeland gebruiken het openbaar vervoer in hun vrije tijd.

Ongewenst gedrag

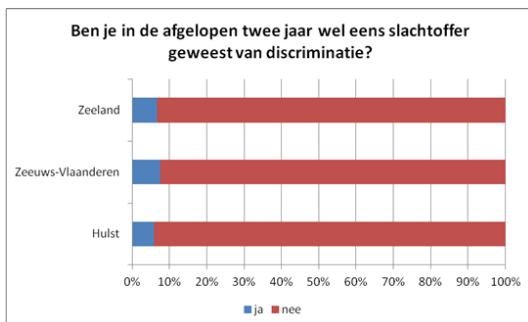
- **Een op de tien jongeren slachtoffer van criminaliteit**



Een op de tien jongeren heeft de afgelopen 12 maanden te maken gehad met de politie voor het plegen van een strafbaar feit en een op de tien is slachtoffer geweest van criminaliteit. Deze cijfers wijken niet significant af van de regio en Zeeland. Van slachtoffers van criminaliteit hebben zeven van de tien melding gedaan bij de politie.

Wanneer we kijken wat jongeren overkomen is dan blijkt dat Hulsterse jongeren iets minder vaak te maken hebben gekregen met vernielingen van hun spullen dan jongeren in de regio en Zeeland.

- **Een op de vijf jongeren slachtoffer van discriminatie**



6% van de jongeren in Hulst is slachtoffer van discriminatie. Herkomst/huidskleur wordt daarbij het meest genoemd als aanleiding.

Politiek en maatschappij

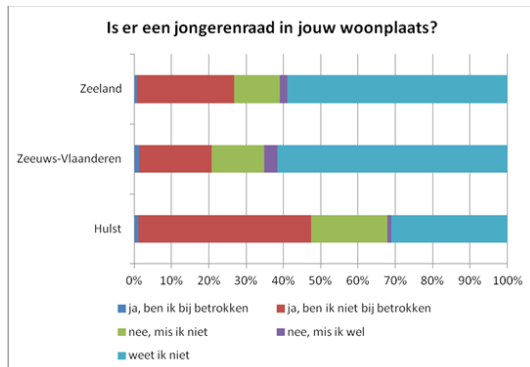
- **Vergrijzing grootste probleem over tien jaar**

Het grootste probleem over tien jaar in Zeeland is volgens de jongeren in Hulst:

- 1) vergrijzing (41%);
- 2) werkloosheid (14%) en
- 3) mobiliteit (7%) en criminaliteit (7%)

Jongeren in Hulst geven ten opzichte van jongeren in de regio (7%) en Zeeland (11%) vaker (17%) aan dat ze geen grote problemen verwachten. Ze lijken dus iets optimistischer te zijn.

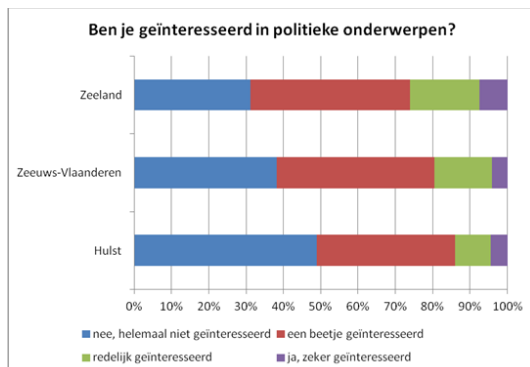
- **Jongerenraad bij bijna 50% van de jongeren bekend**



Bijna de helft van de jongeren in Hulst weet dat er een jongerenraad is. Dat is significant meer dan in de regio waar een op de vijf van de jongvolwassenen weet dat er een jongerenraad is. Het is ook significant meer dan in Zeeland waar ongeveer een kwart van de jongeren van het bestaan van een jongerenraad op de hoogte is.

In vergelijking met de regio vinden meer jongeren in Hulst dat zij voldoende informatie krijgen over zaken in Hulst die jongeren aangaan (47% versus 37%).

- **Minder jongeren in Hulst geïnteresseerd in politieke onderwerpen**



Bijna de helft van de jongeren is helemaal niet geïnteresseerd in politieke onderwerpen. In de regio en Zeeland is dit minder, daar heeft 38% respectievelijk 31% van de jongeren geen interesse.

7% van de jongeren in Hulst is actief bij het organiseren van activiteiten in hun woonplaats.

Bijlage 1: Responsverantwoording

Methode

De vragenlijst is zowel via internet als op papier aangeboden in april 2012. In alle gemeenten, behalve Borsele, is een herinneringsbrief verstuurd. De respondenten konden (om invullen aantrekkelijk te maken) een iPad winnen.

Respons

In tabel 1 is de respons (na opschoning van het databestand) per gemeente opgenomen. Borsele heeft het laagste responspercentage, Veere het hoogste.

Tabel 1 Respons per gemeente

	netto verzonden	in bestand	% respons
Borsele	847	173	20,4%
Goes	1080	299	27,7%
Hulst	635	170	26,8%
Kapelle	325	95	29,2%
Middelburg	1713	453	26,4%
Noord-Beveland	172	49	28,5%
Reimerswaal	840	227	27,0%
Schouwen-Duiveland	895	288	32,2%
Sluis	555	162	29,2%
Terneuzen	1469	426	29,0%
Tholen	877	253	28,8%
Veere	613	202	33,0%
Vlissingen	1539	352	22,9%
Zeeland	11560	3149	27,2%

Weging

Vaak is het zo dat hoger opgeleiden eerder geneigd zijn een vragenlijst in te sturen. Er is gekeken of dat voor dit onderzoek ook geldt door te kijken naar de respons onder studerende en niet-studerende, waarbij voor studerende nog onderscheid gemaakt is naar hoog (hbo/wo) en laag (mbo/vo). Uiteraard verschilt deze verdeling naar leeftijd (er zijn immers steeds meer jongeren klaar met hun opleiding naarmate ze ouder worden) en geslacht. Er blijkt inderdaad een ondervertegenwoordiging van niet-studerende en een oververtegenwoordiging van studerende aan een hogere opleiding te zijn.

In dit onderzoek wordt hiervoor gecorrigeerd door te wegen naar woonregio, leeftijd, geslacht en studerende (hoog, laag, niet). Respondente die naar verhouding te weinig voorkomen in het databestand krijgen een zwaarder gewicht (tellen zwaarder mee) dan respondenten die naar verhouding te veel in het bestand zitten. Hierdoor is er een verschil tussen het aantal ongewogen en het aantal gewogen respondenten (zie tabel 2).

Tabel 2 Ongewogen en gewogen respondenten per woongemeente

Woongemeente	ongewogen	gewogen
Borsele	173	155
Goes	299	283
Hulst	170	163
Kapelle	95	86
Middelburg	453	476
Noord-Beveland	49	48
Reimerswaal	227	222
Schouwen-Duiveland	288	286
Sluis	162	156
Terneuzen	426	408
Tholen	253	244
Veere	202	224
Vlissingen	352	373
Zeeland	3149	3123