

jeugd



MONITOR / ZEELAND

JEUGDMONITOR ZEELAND
Jongvolwassenen 2012

Rapport Terneuzen

Middelburg, oktober 2012

Colofon

© SCOOP 2012

Samenstelling

Jolanda van Overbeeke
Esther Spuesens

SCOOP
Kousteensedijk 7
Postbus 407
4330 AK Middelburg
Telefoon (0118) 682500
Telefax (0118) 635311
www.scoopzld.nl
scoop@scoopzld.nl

*Deze uitgave is tot stand gekomen in opdracht van de Provincie Zeeland.
De Provincie Zeeland streeft naar een goede sociale en culturele infrastructuur in Zeeland,
in samenwerking met anderen. Als sociaal-cultureel kennis- en ontwikkelingsinstituut ondersteunt
SCOOP de Provincie bij haar taken in het sociaal-cultureel beleid*



Inhoudsopgave

Inleiding	4
Deel 1: Uitkomsten onderzoek jongvolwassenen – Z4 (2004-2008-2012)	6
Deel 2: Uitkomsten onderzoek jongvolwassenen – Terneuzen(2012).....	8
Achtergronden	8
Opleiding	9
Werk.....	10
Geldzaken.....	11
Wonen en woonomgeving	12
Gezondheid	13
Vrije tijd en (sport)verenigingen	14
Mobiliteit.....	15
Ongewenst gedrag	16
Politiek en maatschappij	17
Bijlage 1: Responsverantwoording.....	18

Inleiding

In dit rapport worden de belangrijkste uitkomsten van het onderzoek onder jongvolwassenen weergegeven. Van elke gemeente in Zeeland is een apart rapport opgesteld.

Provinciaal zien we een aantal trends. Op het gebied van ervaren gezondheid, schulden, gokken en roken doen de huidige jongvolwassenen het beter dan de vorige generaties jongvolwassenen. Criminaliteit en discriminatie zijn gedaald. Vergeleken met de vorige generaties bewegen en lezen de huidige jongvolwassenen minder en zijn ze minder geïnteresseerd in politieke onderwerpen. Daarnaast valt de verandering in tijdsbesteding op. Meer tijd wordt besteed aan social media en internet en minder aan het bellen met vrienden en het ontmoeten van vrienden bij elkaar thuis.

Onderzoek

Het onderzoek onder jongvolwassenen is voor de derde keer uitgevoerd. Via het GBA zijn alle jongvolwassenen geboren in 1989, 1990 of 1991 (21 tot en met 23 jaar) aangeschreven met het verzoek deel te nemen aan het onderzoek. In 2004 en 2008 zijn vergelijkbare onderzoeken uitgevoerd door de Jeugdmonitor Zeeland, maar dan uitsluitend in het cohort dat 21 jaar werd in het jaar van onderzoek.

In 2008 leverde het onderzoek onder 21-jarigen een probleem op. Het bleek niet mogelijk de uitkomsten uit te splitsen op het niveau van gemeenten, door te lage aantallen. Daarom is er dit jaar voor gekozen het cohort uit te breiden met 22- en 23-jarigen. Dat leverde wel voldoende respons op om op gemeentenniveau uitspraken te kunnen doen.

Voor de vergelijking in de tijd kunnen we uitsluitend naar de 21-jarigen kijken, omdat in 2004 en 2008 de 22- en 23-jarigen geen onderdeel uitmaakten van het onderzoek. Door een te lage respons van de 21-jarigen kunnen we deze vergelijking niet maken op gemeentenniveau, maar wel op regionaal en provinciaal niveau. De term "regionaal" is niet helemaal juist, omdat we ook een onderscheid maken tussen steden en platteland. In tabel 1 is te zien hoe de Zeeuwse gemeenten zijn verdeeld over drie regio's, steden en platteland. Voor elk van deze in totaal vijf gebieden is een vergelijking in de tijd beschikbaar. In de gemeentelijke rapportages is de vergelijking in de tijd opgenomen die voor de betreffende gemeente het meest relevant is.

Tabel 1. Verdeling van de Zeeuwse gemeenten over drie regio's, steden en platteland

Gebied	Gemeenten
Oosterschelderegio	Borsele, Goes, Kapelle, Noord-Beveland, Reimerswaal, Schouwen-Duiveland, Tholen
Walcheren	Middelburg, Veere, Vlissingen
Zeeuws-Vlaanderen	Hulst, Sluis, Terneuzen
Steden (Z-4)	Goes, Middelburg, Terneuzen, Vlissingen
Platteland	Borsele, Kapelle, Hulst, Noord-Beveland, Reimerswaal, Schouwen-Duiveland, Sluis, Tholen, Veere

Respons

In totaal hebben 3149 jongvolwassenen de vragenlijst ingevuld, waarvan 426 uit de gemeente Terneuzen. Op Zeeuws niveau blijft de respons van niet-studerende jongeren wat achter bij die van studerende jongeren. Voor deze analyse hebben we het databestand gewogen naar het niveau van de opleiding die men volgt, de regio waar men woont, de leeftijd en het geslacht, waardoor de verschillen in respons op deze vier kenmerken zijn gecorrigeerd. Meer informatie over de respons kunt u vinden in de bijlage.

Opzet rapport

De belangrijkste uitkomsten van het onderzoek onder jongvolwassenen worden per thema gepresenteerd. Het rapport van Terneuzen bestaat uit twee delen. In het eerste deel worden de ontwikkelingen in de tijd beschreven op het niveau van de vier Zeeuwse steden. In het tweede deel worden de gemeentelijke uitkomsten van het onderzoek in 2012 gepresenteerd. Waar opvallende verschillen bestaan in vergelijking met de andere stedelijke gemeenten of de rest van Zeeland, wordt dit vermeld.

Gespreksronde

De uitkomsten van het onderzoek worden in het najaar van 2012 besproken met vertegenwoordigers van de gemeente aan de hand van dit rapport. Hierbij is gelegenheid tot het stellen van aanvullende vragen zoals vragen over aanvullende cijfers of analyse, dan wel advies- en informatievragen.

Deel 1: Uitkomsten onderzoek Jongvolwassenen – Z4 (2004-2008-2012)

Achtergronden

Aandeel niet-gelovigen neemt toe

In de vier Zeeuwse steden (Goes, Middelburg, Terneuzen en Vlissingen) wonen zeven van de tien jongvolwassenen (21-jarigen) nog bij hun ouders of verzorgers. Eén op de tien woont samen met een partner en de rest woont grotendeels alleen. Eveneens zeven van de tien geven aan ooit kinderen te willen, maar de meesten pas over 5 jaar of nog later. In de steden zijn twee van de tien jongvolwassenen van allochtone afkomst. Meer dan de helft heeft geen geloof of levensovertuiging. Het aandeel niet-gelovigen is in de loop van de tijd alleen maar toegenomen. Het aandeel protestantse jongvolwassenen is afgenomen: in 2008 waren ongeveer drie van de tien 21-jarigen protestants; in 2012 ongeveer twee van de tien.

Opleiding

Geen veranderingen in de tijd

De helft van de 21-jarigen heeft de middelbare school als hoogste opleiding. Vier van de tien hebben een mbo-opleiding afgerond. Ruim de helft geeft aan op dit moment te studeren (voltijd of deeltijd). De meesten doen een mbo-opleiding, daarna volgt hbo en daarna universiteit. De studie wordt door ruim acht van de tien jongvolwassenen binnen Zeeland gevolgd.

Werk

Minder jongvolwassenen zien carrièremogelijkheden voor zichzelf in Zeeland

De meeste jongvolwassenen die werken (78% werkt) hebben een parttime baan. Drie van de tien hebben een baan van 32 uur of meer. Er wordt grotendeels binnen de eigen gemeente gewerkt en in de sectoren (detail)handel, horeca en gezondheids- en welzijnszorg. Op de vraag of de sector aansluit op de opleiding, zegt de helft 'ja'. Ongeveer hetzelfde geldt voor het niveau van het werk. Opvallend is dat in 2012 iets meer jongvolwassenen dan in 2008 aangeven dat ze in Zeeland geen carrièremogelijkheden zien voor zichzelf: ongeveer vier van de tien ten opzichte van drie van de tien in 2008.

Geldzaken

Bijdrage van ouders komt vaker voor; schulden minder vaak

De voornaamste bron van inkomen voor jongvolwassenen is loon, al dan niet in combinatie met een bijdrage van de ouders en/of een studiebeurs. In 2012 zijn wel wat meer 21-jarigen die een bijdrage van de ouders krijgen ten opzichte van 2008 (32% t.o.v. 23%). Het netto inkomen ligt voor driekwart van de jongeren onder de €1000. Positief is dat nu iets minder 21-jarigen aangeven dat ze een schuld hebben dan in 2008: 9% t.o.v. 14%.

Wonen en woonomgeving

Geen veranderingen in de tijd

Bijna de helft van de jongvolwassenen die niet bij hun ouders wonen (47%) woont in een huurwoning en 37% woont op kamers. In driekwart van de gevallen heeft men minder dan een half jaar hoeven wachten op een kamer of huis. Een minderheid (35%) zoekt op dit moment een woning om te kopen of huren. Vier van de tien vinden de eigen buurt niet leuk om te wonen. Meer dan de helft van de jongvolwassenen (62%) wil in een stad wonen. Een kwart heeft plannen om (binnen twee jaar) buiten Zeeland te gaan wonen. De voornaamste redenen die daarvoor worden genoemd zijn studie, werk en culturele activiteiten.

Gezondheid

Beweging neemt af; overgewicht neemt toe

Negen van de tien jongvolwassenen vinden de eigen gezondheid goed of zelfs uitstekend. Wel is het percentage 21-jarigen met overgewicht toegenomen: van 16% in 2008 naar 21% in 2012. Dat zien we ook terug in het feit dat er minder wordt bewogen: in 2008 haalde 25% de norm gezond bewegen, in 2012 is dit gedaald naar 17%.

Eén op de tien jongvolwassenen heeft de afgelopen vier weken weleens gegokt om geld. Eén op de vijf rookt elke dag. Ruim acht op de tien drinkt weleens alcohol. Eén op de tien heeft de afgelopen vier weken drugs gebruikt.

Vrije tijd

Gebruik van social media neemt toe

Twee van de vijf jongvolwassenen zijn lid van een sportvereniging en één van de vijf is lid van een andere vereniging (geen sport). Ongeveer vier van de tien jongvolwassenen zijn de afgelopen vier weken naar een discotheek geweest. Dat is wat minder dan in 2008. Meer dan de helft bezocht de afgelopen vier weken een café, restaurant of bioscoop. Qua tijdsbesteding zien we dat steeds meer 21-jarigen iets doen met social media (nu ruim acht van de tien). Steeds minder jongvolwassenen besteden tijd aan bellen met vrienden/vriendinnen en lezen.

Mobiliteit

Gebruik van de auto wat afgenomen

Ruim de helft van de 21-jarigen heeft een auto tot zijn beschikking. Ongeveer driekwart maakt weleens gebruik van een auto. Dat is iets minder dan in 2008 (82%). Tweederde maakt weleens gebruik van het openbaar vervoer.

Ongewenst gedrag

Geen veranderingen in de tijd

Eén op de tien jongvolwassenen heeft in het afgelopen jaar met de politie te maken gehad voor het plegen van een strafbaar feit. Ongeveer één op de zes is slachtoffer geweest van criminaliteit. Discriminatie is bij 10% van de 21-jarigen voorgekomen, vooral op straat.

Politiek en maatschappij

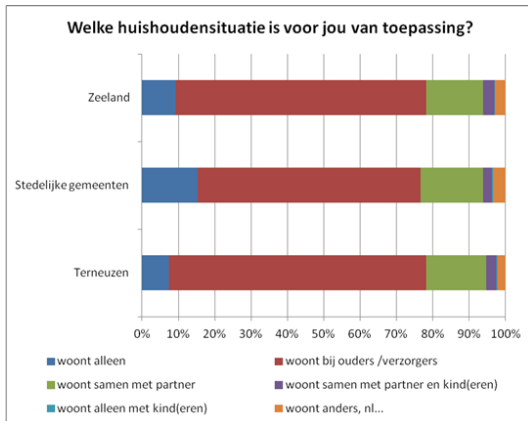
Vergrijzing wordt groot probleem; interesse in politieke onderwerpen neemt af

Aan de jongvolwassenen is gevraagd wat zij denken dat over tien jaar in Zeeland het grootste probleem zal zijn. Vergrijzing staat daarbij op de eerste plaats (34%) en dat percentage is toegenomen in de loop van de tijd. Daarna komen werkloosheid (15%) en criminaliteit (12%). Het percentage dat criminaliteit noemt, is afgenomen. Slechts 7% denkt dat er helemaal geen grote problemen zullen zijn. Een minderheid (35%) vindt dat ze voldoende informatie krijgt over zaken in hun woonplaats die jongeren aangaan. Eén op de tien speelt zelf een actieve rol bij activiteiten in de eigen woonplaats. Steeds meer 21-jarigen zijn helemaal niet geïnteresseerd in politieke onderwerpen (nu 34%).

Deel 2: Uitkomsten onderzoek Jongvolwassenen – Terneuzen (2012)

Achtergronden

- **Zeven op de tien jongvolwassenen in Terneuzen wonen thuis**



Zeven op de tien jongvolwassenen in Terneuzen wonen bij de ouders. Ongeveer één op de zes woont samen en een klein deel (7%) woont alleen of samen met partner en kinderen (3%).

In vergelijking met de andere stedelijke gemeenten in Zeeland wonen jongvolwassenen in Terneuzen vaker bij de ouders en minder vaak alleen. Zij nemen ook minder huishoudelijke taken op zich.

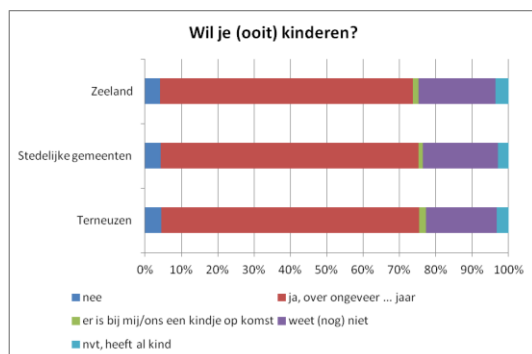
- **Meer Terneuzense jongeren hebben één ouder van buitenlandse komaf**

Vergeleken met andere Zeeuwse jongeren hebben Terneuzense jongeren vaker één ouder van buitenlandse komaf (14% versus 8%). Hetzelfde beeld zien we als we een vergelijking maken met jongvolwassenen in de andere stedelijke gemeenten.

- **Bijna de helft van Terneuzense jongeren heeft geen geloofs/-levensovertuiging**

Bijna de helft van de jongeren in Terneuzen heeft geen geloofs/-overtuiging. Dit is iets minder dan in de andere stedelijke gemeenten (53%). In Terneuzen zijn meer jongeren katholiek en minder jongeren reformatorisch.

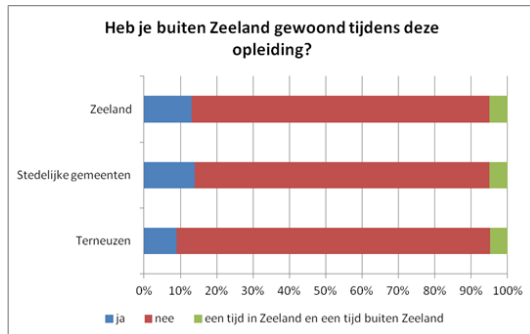
- **Ongeveer zeven op de tien jongeren willen ooit een kindje**



Ongeveer zeven op de tien jongvolwassenen willen op termijn een kindje (waarvan meer dan de helft binnen 5 jaar). Bij een klein deel (3%) is al een kindje of is een kindje op komst (2%). Twee op de tien jongvolwassenen weten het (nog) niet. Terneuzense jongeren wijken hierin niet af van jongeren in de rest van Zeeland of in de andere stedelijke gebieden.

Opleiding

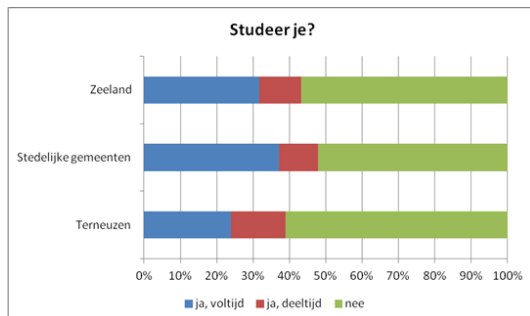
- **Ruim één op de tien jongvolwassenen woonde buiten Zeeland tijdens de opleiding**



De helft van de Terneuzense jongvolwassenen heeft een opleiding op mbo-niveau achter de rug en één op de vijf een v(m)bo/mavo-opleiding.

Ongeveer 15% van de jongeren in Terneuzen heeft (deels) buiten de provincie gewoond tijdens de opleiding. Dat is iets lager dan in de andere stedelijke gemeenten en in de rest van Zeeland.

- **Minder dan de helft van de jongeren in Terneuzen studeert**



Vier op de tien jongvolwassenen in Terneuzen studeren nog (voltijd of deeltijd). Dat is minder dan in de andere stedelijke gemeenten (48%).

De Terneuzense jongvolwassenen die wel studeren, studeren minder vaak voltijds en vaker in deeltijd.

- **Meer dan de helft van de studerende jongeren in Terneuzen volgt een opleiding op mbo-niveau**

Van de studerende jongeren volgen zes op de tien jongvolwassenen een opleiding op mbo-niveau, een kwart doet een opleiding op hbo-niveau. In de rest van Zeeland en in de overige stedelijke gemeenten ligt dat anders. Daar volgen minder jongvolwassenen een mbo-opleiding en meer jongvolwassenen een hbo-opleiding of universitaire opleiding.

- **De meeste jongeren volgen hun opleiding in Zeeland**

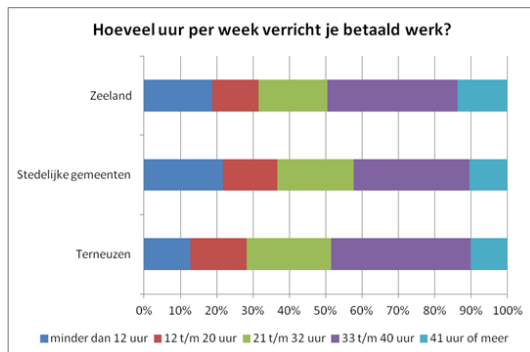
In vergelijking met jongeren in de rest van Zeeland volgen meer jongeren in Terneuzen hun opleiding in Zeeland, namelijk acht op de tien. In Zeeland is dat ongeveer zeven op de tien. Van de jongeren die nu een opleiding buiten Zeeland volgen, zou ongeveer de helft voor Zeeland kiezen wanneer ze die opleiding in Zeeland zouden kunnen volgen.

Werk

- **Zes op de zeven jongeren in Terneuzen hebben een baan**

Ruim 80% van de jongvolwassenen in Terneuzen heeft een betaalde baan of bijbaan. Dat is iets meer dan in de andere stedelijke gemeenten. Ongeveer 6% is werkloos, 1% is huisvrouw/-man en 2% is langdurig ziek of arbeidsongeschikt. De overige jongvolwassenen (7%) hebben geen werk naast de studie. Dit is iets minder dan in de andere stedelijke gemeenten.

- **Terneuzense jongeren werken vaker fulltime**



In Terneuzen hebben jongvolwassenen minder vaak een klein baantje van minder dan 12 uur (13%) dan in de andere stedelijke gemeenten (22%). Terneuzense jongvolwassenen werken vaker fulltime (meer dan 32 uur).

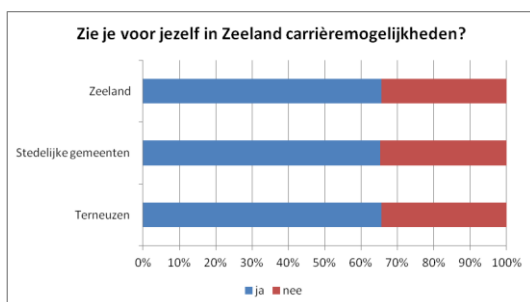
Een klein deel (3%) is zelfstandig ondernemer. Dit wijkt niet af van het beeld in de andere stedelijke gemeenten en de rest van Zeeland.

- **Zeven op de tien jongeren werken binnen de eigen gemeente**

Zeven op de tien jongvolwassenen in Terneuzen zijn werkzaam binnen de eigen gemeente. Dat is meer dan in de andere stedelijke gemeenten (zes op de tien). In Terneuzen wordt ook vaker in de industrie gewerkt en, in vergelijking met de andere stedelijke gemeenten, minder vaak in de (detail)handel.

Het werk dat jongvolwassenen doen, sluit wat beter aan op de opleiding en het niveau van de opleiding dan in de andere stedelijke gemeenten. Jongvolwassenen in Terneuzen zien ook vaker doorgroeimogelijkheden binnen het bedrijf waar ze nu werken dan jongvolwassenen in de andere stedelijke gemeenten (58% versus 51%).

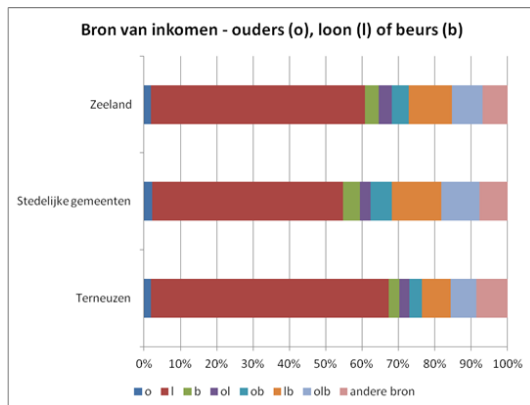
- **Tweederde van de jongeren ziet carrièremogelijkheden in Zeeland**



Net als in de andere stedelijke gemeenten ziet ongeveer tweederde van de jongvolwassenen carrièremogelijkheden in Zeeland.

Geldzaken

- **Meeste jongeren in Terneuzen hebben inkomen uit werk**



Jongeren in Terneuzen krijgen minder vaak een bijdrage van hun ouders en hebben ook minder vaak studiefinanciering. Het merendeel (86%) heeft inkomen uit werk, dat is meer dan in de andere stedelijke gemeenten. Hun inkomen ligt dan ook wat hoger: driekwart heeft 500 euro of meer per maand te besteden, ten opzichte van 70% in de andere stedelijke gemeenten.

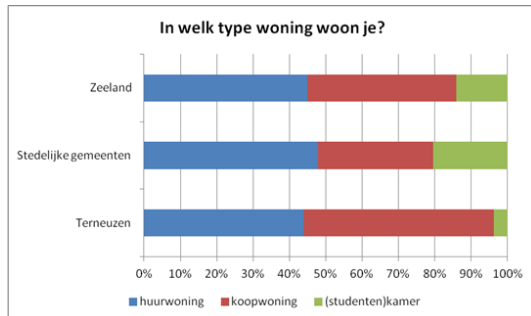
Zeven op de tien jongeren in Terneuzen hebben geen huur- of hypotheeklasten, dat is meer dan in de andere stedelijke gemeenten (63%).

- **Eén op de tien jongeren heeft een schuld**

Ongeveer één op de tien jongeren geeft aan dat ze een schuld hebben (excl. studie- of hypotheekschuld). De helft van hen ervaart dit als een probleem. Eén op de twintig jongeren heeft wel eens hulp gezocht om problemen vanwege schulden op te lossen.

Wonen en woonomgeving

- **Ruim de helft van de jongeren die zelfstandig woont, heeft een koopwoning**



Van de jongeren die niet bij hun ouders wonen, wonen in Terneuzen aanzienlijk meer jongeren in een koopwoning (52%) en slechts een klein deel (4%) in een (studenten)kamer.

- **90% van de zelfstandig wonende jongeren is tevreden met de huisvesting**

Negen op de tien Terneuzense jongvolwassenen (die niet bij hun ouders wonen) zijn tevreden met de huisvesting die ze nu hebben. Dat is vergelijkbaar met de andere stedelijke gemeenten en de rest van Zeeland.

De stap naar het zelfstandig wonen is voor het overgrote deel van de jongvolwassenen in Terneuzen vrij makkelijk verlopen. Een kleine 20% geeft aan dat het redelijk moeilijk was, dat percentage is iets hoger dan in de andere stedelijke gemeenten en de rest van Zeeland.

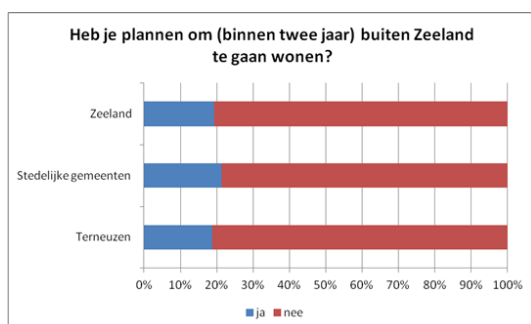
- **Onder Terneuzense jongeren is het aandeel woningzoekenden kleiner dan onder andere Zeeuwse jongeren**

In Terneuzen blijken er minder jongeren (zowel bij de ouders als zelfstandig wonend) ingeschreven te staan voor een huurwoning dan in de andere stedelijke gemeenten: 11% versus 32%. In totaal zoekt 16% van de jongvolwassenen een woning om te kopen of te huren. In de andere stedelijke gemeenten is dit ruim twee keer zo veel (37%).

- **Het merendeel van de jongeren is tevreden over de eigen buurt**

Ruim zes op de tien jongeren in Terneuzen zijn tevreden over de buurt waar ze wonen. In vergelijking met de andere stedelijke gemeenten zijn Terneuzense jongeren wel wat vaker van mening dat er niet voldoende voorzieningen in hun buurt zijn, maar met een kwart vormen ze een minderheid.

- **Eén op de vijf jongeren wil buiten Zeeland wonen**



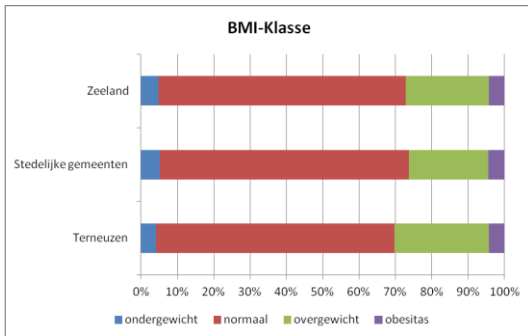
Ongeveer één op de vijf jongvolwassenen heeft plannen om (binnen twee jaar) buiten Zeeland te gaan wonen. De reden die het vaakst genoemd wordt voor vertrek (41%) is de mogelijkheid om werk te vinden. Het volgen van een studie wordt door 29% genoemd. In de andere stedelijke gemeenten wordt dit vaker als reden genoemd (42%).

Van degenen die geen plannen hebben om buiten Zeeland te gaan wonen, geeft 72% aan dat ze Zeeland aantrekkelijk vinden om te blijven omdat ze hier werken. In de andere stedelijke gemeenten is dat iets lager, namelijk 65%. Driekwart vindt Zeeland aantrekkelijk om te blijven vanwege vrienden en ruim 80% noemt familie als reden om te blijven.

Gezondheid

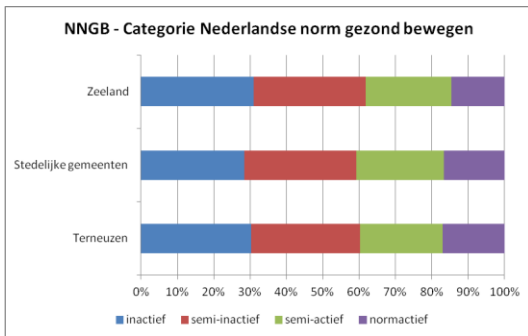
Ruim 95% van de jongvolwassenen in Terneuzen geeft aan over het algemeen een goede gezondheid te hebben.

- **Een kwart van de jongeren in Terneuzen heeft overgewicht**



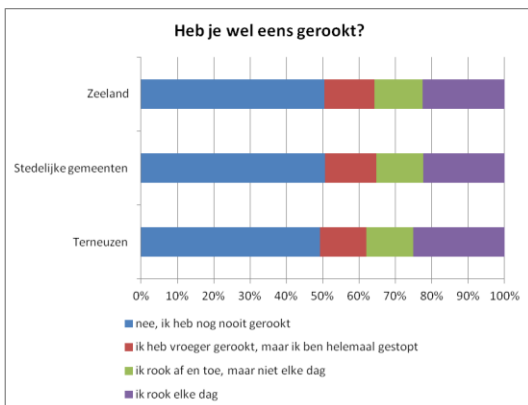
In Terneuzen heeft, op basis van zelfrapportage van lengte en gewicht, ongeveer een kwart van de jongeren overgewicht. Dat is iets meer dan in de overige stedelijke gemeenten (22%). Eén op de twintig jongvolwassenen heeft obesitas.

- **Een derde van de jongeren beweegt nauwelijks**



Volgens de norm gezond bewegen (dagelijks een uur sporten/intensief bewegen) is bijna een derde van de jongeren in Terneuzen inactief. Dit wijkt niet af van jongeren in de andere stedelijke gemeenten en in de rest van Zeeland.

- **De helft van de jongeren heeft nog nooit gerookt**



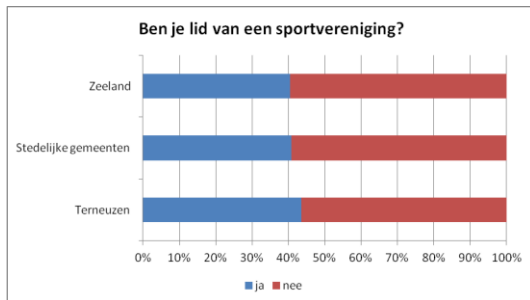
Ongeveer de helft van de jongvolwassenen in Terneuzen heeft nog nooit gerookt. Een kwart rookt elke dag. Dat is vergelijkbaar met jongeren in de andere stedelijke gemeenten en in de rest van Zeeland. Alcoholhoudende dranken wordt door 86% van de jongvolwassenen wel eens gedronken. Eén op de twintig jongeren gebruikt drugs.

- **Zeven op de tien jongeren kennen CJG niet**

Jongeren in Terneuzen geven aan dat zij vooral meer informatie hadden willen hebben over opleiding (32%), werk (35%) en wonen (27%). Zeven op de tien jongvolwassenen in Terneuzen weten niet dat zij met vragen terecht kunnen bij het CJG (Centrum Jeugd en Gezin). Slechts een klein percentage van de jongeren heeft er wel eens contact mee gezocht (1%).

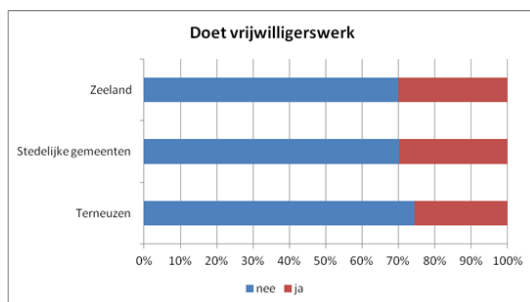
Vrije tijd en (sport)verenigingen

- **Bijna de helft van de jongeren is lid van een sportvereniging**



Bijna de helft van de Terneuzense jongeren (44%) is lid van een sportvereniging en ongeveer één op de zes is lid van een andere vereniging (geen sport). Dat is vergelijkbaar met de jongeren in de andere stedelijke gemeenten en in de rest van Zeeland.

- **Een kwart van de Terneuzense jongvolwassenen is vrijwilliger**



Een kwart van de jongvolwassenen in Terneuzen doet vrijwilligerswerk. Dat is wat minder dan in de andere stedelijke gemeenten en in de rest van Zeeland.

- **Een klein deel van de jongeren is mantelzorger**

Ongeveer één op de twintig jongeren in Terneuzen verleent mantelzorg. Van deze groep vindt iets meer dan de helft dat een beetje zwaar.

- **Twee derde van de jongvolwassenen gaat wel eens naar een café**

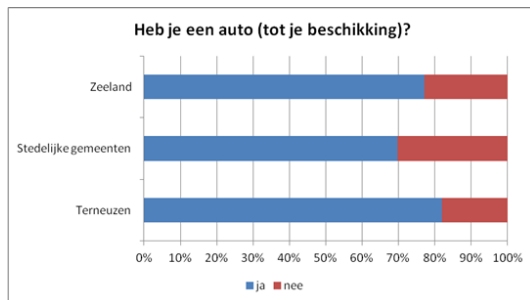
Twee derde van de jongeren gaat wel eens naar een café; bijna de helft van de jongeren is hier de afgelopen vier weken meer dan één keer geweest. Ongeveer een derde bezoekt wel eens een discotheek. Dit uitgaansbeeld is vergelijkbaar met de andere stedelijke gemeenten en de rest van Zeeland. Wel blijken jongeren in Terneuzen wat minder vaak naar een concert te gaan en in vergelijking met de andere stedelijke gemeenten ook wat minder vaak naar de bioscoop.

- **Zes op de zeven jongeren besteden wekelijks tijd aan social media**

Eén op de zeven jongeren geeft aan geen tijd te besteden aan social media, terwijl bijna de helft aangeeft meer dan vijf uur per week met social media bezig te zijn. Ruim twee op de vijf jongvolwassenen in Terneuzen besteden geen tijd aan lezen.

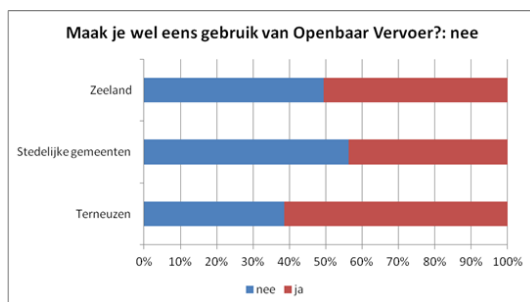
Mobiliteit

- **Het merendeel van de Terneuzense jongeren beschikt over een auto**



Ruim acht op de tien Terneuzense jongeren hebben (de beschikking tot) een auto. Dat is meer dan in de andere stedelijke gemeenten en de rest van Zeeland. De auto wordt door bijna twee derde van de jongeren in Terneuzen gebruikt voor woon-werkverkeer.

- **Twee op de vijf jongeren maken wel eens gebruik van het openbaar vervoer**



Er wordt door Terneuzense jongvolwassenen minder gebruik gemaakt van het openbaar vervoer dan door jongvolwassenen in de andere Zeeuwse steden. Jongeren die er wel gebruik van maken, doen dit vooral in hun vrije tijd (23%) en om naar school/opleiding te gaan (20%). Voor woon-werkverkeer wordt het OV nauwelijks gebruikt (8%).

Ongewenst gedrag

- **Eén op de twintig jongeren in Terneuzen is in aanraking geweest met de politie**

Eén op de twintig jongeren heeft het afgelopen jaar te maken gehad met de politie voor het plegen van een strafbaar feit. Dat is iets minder dan in de andere stedelijke gemeenten.

- **Eén op de zeven jongeren is slachtoffer geweest van criminaliteit**



15% van de Terneuzense jongeren is slachtoffer geweest van criminaliteit (diefstal, vernieling, geweld of iets anders). Dit wijkt niet af van de andere stedelijke gemeenten in Zeeland.

- **Eén op de tien Terneuzense jongeren is slachtoffer geweest van discriminatie**

Bijna één op de tien jongeren (8%) is slachtoffer geweest van discriminatie. Huidskleur en religie worden daarbij het meest genoemd als aanleiding. Op de vraag waar dit plaatsvond komt 'op straat' op de eerste, 'op het werk' op de tweede en 'in uitgaansgelegenheden' op de derde plaats.

Politiek en maatschappij

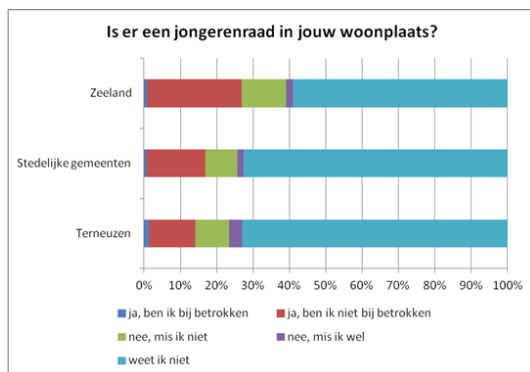
- **Terneuzense jongeren zien vergrijzing als grootste probleem in Zeeland over 10 jaar**

Het grootste probleem over tien jaar in Zeeland is volgens de jongeren in Terneuzen:

- 1) vergrijzing (43%);
- 2) werkloosheid (16%) en
- 3) criminaliteit (10%)

Vergrijzing wordt in Terneuzen veel vaker als toekomstig probleem genoemd dan in de andere stedelijke gemeenten en de rest van Zeeland. Daarentegen wordt criminaliteit iets minder vaak genoemd. Opvallend is ook dat Terneuzense jongeren minder vaak aangeven dat ze geen grote problemen verwachten (4%).

- **Drie kwart van de jongvolwassenen in Terneuzen weet niet van bestaan jongerenraad**



Bijna drie kwart van de jongvolwassenen in Terneuzen weet niet of er een jongerenraad is in Terneuzen. Dit is meer dan in de rest van Zeeland.

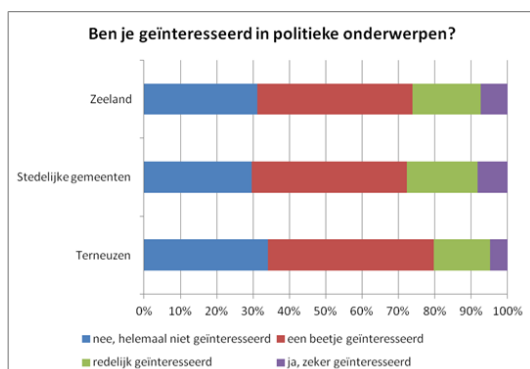
- **Twee op de drie jongeren vinden informatievoorziening voor jongeren onvoldoende**

Bijna twee derde (64%) van de Terneuzense jongeren vindt dat zij niet voldoende informatie krijgt over zaken in Terneuzen die jongeren aangaan. Dit komt overeen met het percentage 'ontevredenen' in de andere stedelijke gemeenten, maar is hoger in vergelijking met de rest van Zeeland (58%).

- **Eén op de tien jongvolwassenen is actief in het organiseren van activiteiten**

Een klein deel van de Terneuzense jongeren is actief bij het organiseren van activiteiten in de eigen woonplaats (9%).

- **20% van de jongeren is geïnteresseerd in politieke onderwerpen**



Ruim één op de vijf Terneuzense jongeren is redelijk (16%) tot zeker geïnteresseerd (5%) in politieke onderwerpen. Een derde zegt helemaal niet geïnteresseerd te zijn.

Slechts 3% is lid van een politieke partij. Dit is vergelijkbaar met de andere stedelijke gemeenten in Zeeland maar wat lager dan in de rest van Zeeland (5%).

Bijlage 1: Responsverantwoording

Methode

De vragenlijst is zowel via internet als op papier aangeboden in april 2012. In alle gemeenten, behalve Borsele, is een herinneringsbrief verstuurd. De respondenten konden (om invullen aantrekkelijk te maken) een iPad winnen.

Respons

In tabel 1 is de respons (na opschoning van het databestand) per gemeente opgenomen. Borsele heeft het laagste responspercentage, Veere het hoogste.

Tabel 1 Respons per gemeente

	netto verzonden	in bestand	% respons
Borsele	847	173	20,4%
Goes	1080	299	27,7%
Hulst	635	170	26,8%
Kapelle	325	95	29,2%
Middelburg	1713	453	26,4%
Noord-Beveland	172	49	28,5%
Reimerswaal	840	227	27,0%
Schouwen-Duiveland	895	288	32,2%
Sluis	555	162	29,2%
Terneuzen	1469	426	29,0%
Tholen	877	253	28,8%
Veere	613	202	33,0%
Vlissingen	1539	352	22,9%
Zeeland	11560	3149	27,2%

Weging

Vaak is het zo dat hoger opgeleiden eerder geneigd zijn een vragenlijst in te sturen. Er is gekeken of dat voor dit onderzoek ook geldt door te kijken naar de respons onder studerende en niet-studerende, waarbij voor studerende nog onderscheid gemaakt is naar hoog (hbo/wo) en laag (mbo/vo). Uiteraard verschilt deze verdeling naar leeftijd (er zijn immers steeds meer jongeren klaar met hun opleiding naarmate ze ouder worden) en geslacht. Er blijkt inderdaad een ondervertegenwoordiging van niet-studerende en een oververtegenwoordiging van studerende aan een hogere opleiding te zijn.

In dit onderzoek wordt hiervoor gecorrigeerd door te wegen naar woonregio, leeftijd, geslacht en studerende (hoog, laag, niet). Respondente die naar verhouding te weinig voorkomen in het databestand krijgen een zwaarder gewicht (tellen zwaarder mee) dan respondenten die naar verhouding te veel in het bestand zitten. Hierdoor is er een verschil tussen het aantal ongewogen en het aantal gewogen respondenten (zie tabel 2).

Tabel 2 Ongewogen en gewogen respondenten per woongemeente

Woongemeente	ongewogen	gewogen
Borsele	173	155
Goes	299	283
Hulst	170	163
Kapelle	95	86
Middelburg	453	476
Noord-Beveland	49	48
Reimerswaal	227	222
Schouwen-Duiveland	288	286
Sluis	162	156
Terneuzen	426	408
Tholen	253	244
Veere	202	224
Vlissingen	352	373
Zeeland	3149	3123