


Gemeente Veere

Vindt juf of meester aardig

Beide ouders hebben een baan of eigen bedrijf



82%
(Zeeland: 72%)



80%
(Zeeland: 83%)

Vindt school vervelend



10%
(Zeeland: 12%)

Woont bij beide ouders



89%
(Zeeland: 82%)

Vindt schoolplein leuk

45%
(Zeeland: 44%)



Praat Zeeuws thuis



11%
(Zeeland: 14%)

Gaat wel eens naar de BSO na schooltijd



16%
(Zeeland: 15%)



Blijft wel eens over op school tussen de middag



31%
(Zeeland: 41%)

Krijgt zakgeld



77%
(Zeeland: 77%)

Is lid van een sportvereniging



93%
(Zeeland: 73%)

Is lid van een andere vereniging



28%
(Zeeland: 24%)

Gaat eens per week naar de bibliotheek of bibliobus



21%
(Zeeland: 22%)

Ervaart gezondheid als goed



92%
(Zeeland: 87%)

Heeft hoge kwaliteit van leven



35%
(Zeeland: 38%)

Heeft een zwemdiploma



98%
(Zeeland: 95%)

Zit op muziekles



20%
(Zeeland: 20%)

Is pestslachtoffer



27%
(Zeeland: 31%)

Is pester



8%
(Zeeland: 8%)

Wordt gepest op internet



4%
(Zeeland: 3%)

Is elke dag bezig met sociale media



21%
(Zeeland: 19%)

Vindt de buurt veilig



93%
(Zeeland: 88%)

Leest elke dag




32%
(Zeeland: 31%)

Ontbijt elke dag



91%
(Zeeland: 88%)

Heeft wel eens iets gestolen uit een winkel



6%
(Zeeland: 7%)

Speelt elke dag buiten



35%
(Zeeland: 30%)

Vindt dat er een goede speelplek is in de buurt



90%
(Zeeland: 88%)

Heeft iemand om mee te praten als hij ergens mee zit

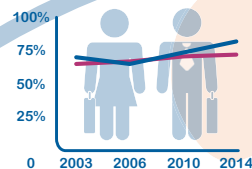


97%
(Zeeland: 96%)

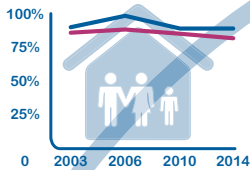
Jeugdmonitor Zeeland Enquête primair onderwijs groep 6 2014

Groen: gemeente kijkt positief af van het Zeeuwse gemiddelde
 Rood: gemeente kijkt negatief af van het Zeeuwse gemiddelde
 Lichtblauw: gemeente kijkt af van het Zeeuwse gemiddelde, maar het verschil is niet te duiden als positief of negatief

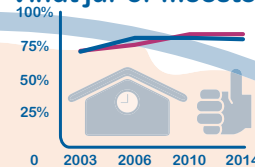
Beide ouders hebben een baan of eigen bedrijf



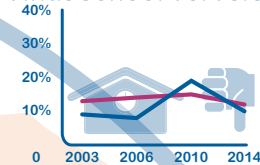
Woont bij beide ouders



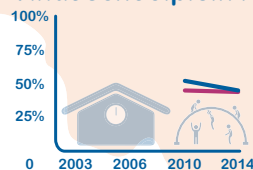
Vindt juf of meester aardig



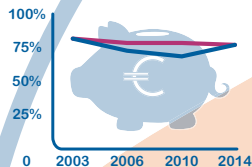
Vindt school vervelend



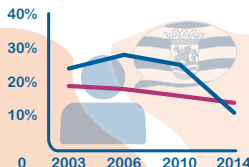
Vindt schoolplein leuk



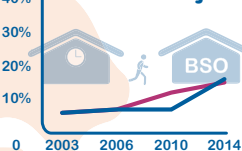
Krijgt zakgeld



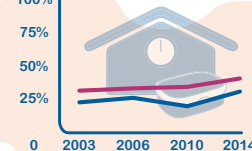
Praat Zeeuws thuis



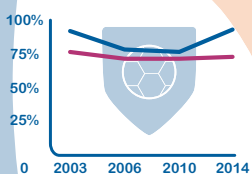
Gaat wel eens naar de BSO na schooltijd



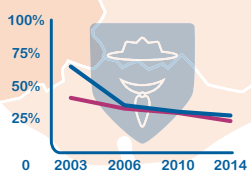
Blijft wel eens over op school tussen de middag



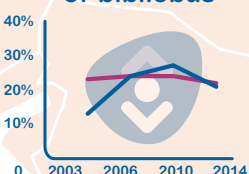
Is lid van een sportvereniging



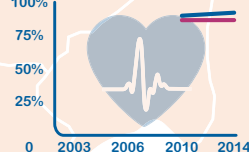
Is lid van een andere vereniging




Gaat eens per week naar de bibliotheek of bibliobus



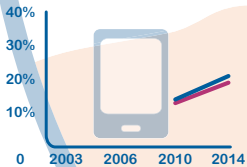
Ervaart gezondheid als goed



Heeft hoge kwaliteit van leven



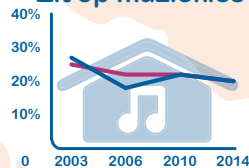
Is elke dag bezig met sociale media



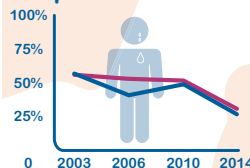
Heeft een zwemb diploma



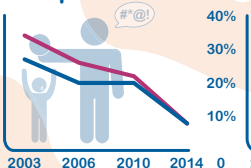
Zit op muziekles



Is pestslachtoffer




Is pester



Wordt gepest op internet




Speelt elke dag buiten




Vindt de buurt veilig



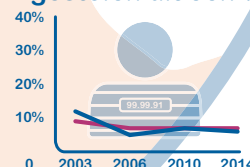
Leest elke dag



Ontbijt elke dag



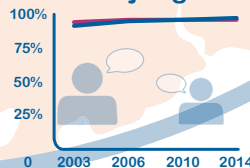
Heeft wel eens iets gestolen uit een winkel



Vindt dat er een goede speelplek is in de buurt



Heeft iemand om mee te praten als hij ergens mee zit



— = Gemeente
— = Zeeland

Toelichting

De Jeugdmonitor Zeeland heeft in april 2014 voor de vierde keer onderzoek uitgevoerd onder Zeeuwse basisschoolleerlingen.

In totaal hebben 2026 leerlingen uit groep 6 meegedaan, wat neerkomt op een respons van 46%. In de gemeente Veere hebben 122 leerlingen (51%) meegedaan.

Op deze gemeentelijke infokaart wordt een selectie van de onderzoeksuitkomsten gepresenteerd. Op de voorkant van de kaart staan de gemeentelijke uitkomsten van het onderzoek uit 2014, afgezet tegen de uitkomsten op Zeeuws niveau. Op de achterkant van de kaart staan de gemeentelijke ontwikkelingen (blauwe lijn) tussen de meetjaren 2003, 2006, 2010 en 2014, afgezet tegen de Zeeuwse ontwikkelingen in dezelfde periode (rode lijn).

Meer weten? Ga naar www.zeeuwsplanbureau.nl/jeugd

Colofon

Deze infokaart is samengesteld door de Jeugdmonitor Zeeland in (mede)opdracht van de Provincie Zeeland en de dertien Zeeuwse gemeenten. Hoofdverantwoordelijke voor de uitvoering van de Jeugdmonitor Zeeland is SCOOP, Zeeuws instituut voor sociale en culturele ontwikkeling.

©SCOOP 2014

Ontwerp & samenstelling
Paulette de Kraker
Loes Lauwen
Jolanda van Overbeeke



Provincie Zeeland