

Infokaart gemeente Veere

14/15 jarigen in 2015

Jeugdmonitor Zeeland



Toelichting

ZB| Planbureau heeft in 2015 voor de vierde keer onderzoek uitgevoerd onder Zeeuwse derdeklassers van het voortgezet onderwijs. In totaal hebben 3091 leerlingen meegedaan, wat neerkomt op een respons van 66%. In de gemeente Veere hebben 213 leerlingen (69%) meegedaan.

Colofon

Deze infokaart is samengesteld door ZB| Planbureau in (mede) opdracht van de Provincie Zeeland en de dertien Zeeuwse gemeenten.

— = Veere
— = Zeeland

©2015

Ontwerp en samenstelling:

Paulette de Kraker
Jolanda van Overbeeke
Robbin Verburg

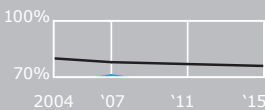
Gezin en school

Woont bij beide ouders



83%

Gemiddeld in heel Zeeland 76%

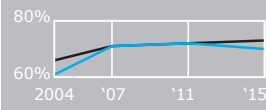


Beide ouders hebben werk



70%

Gemiddeld in heel Zeeland 73%



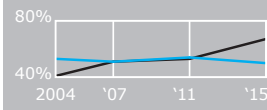
Heeft een geloof/levensovertuiging



50%

Wijkt af van Zeeuws gemiddelde

Gemiddeld in heel Zeeland 42%

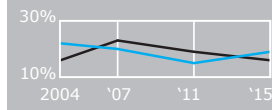


Heeft weleens gespjeld in afgelopen 4 weken



19%

Gemiddeld in heel Zeeland 16%

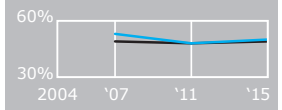


Vindt het leuk op school



50%

Gemiddeld in heel Zeeland 49%



Vrije tijd

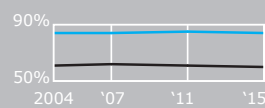
Heeft een baantje



84%

Wijkt positief af van Zeeuws gemiddelde

Gemiddeld in heel Zeeland 60%

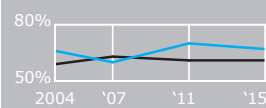


Is lid van een sportvereniging



67%

Gemiddeld in heel Zeeland 61%



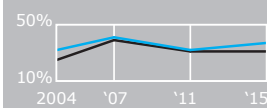
Is lid van een andere vereniging



37%

Wijkt positief af van Zeeuws gemiddelde

Gemiddeld in heel Zeeland 31%

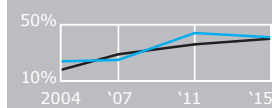


Doet vrijwilligerswerk



41%

Gemiddeld in heel Zeeland 40%

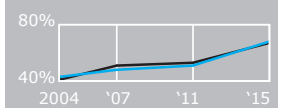


Besteedt meer dan 5 uur per week aan social media



68%

Gemiddeld in heel Zeeland 67%

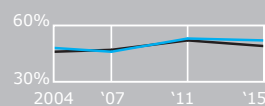


Besteedt meer dan 5 uur per week aan het ontmoeten van vrienden



52%

Gemiddeld in heel Zeeland 49%

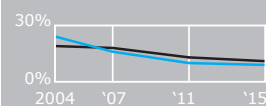


Leest elke dag



9%

Gemiddeld in heel Zeeland 11%



Geeft mantelzorg



8%

Gemiddeld in heel Zeeland 9%

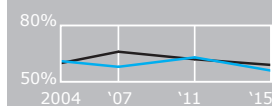


Heeft minimaal 1 kunstzinnige activiteit gedaan in afgelopen jaar




56%

Gemiddeld in heel Zeeland 59%

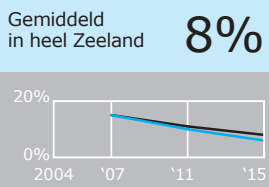


Veiligheid


Is pestslachtoffer geweest in afgelopen 3 maanden



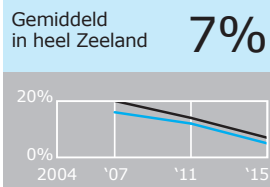
6%



Is pester geweest in afgelopen 3 maanden



5%

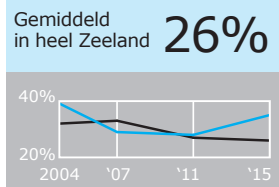


Heeft voor overlast gezorgd in afgelopen jaar




35%

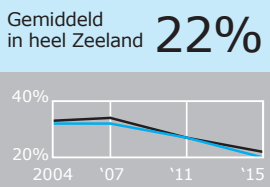
Wijkt negatief af van Zeeuws gemiddelde




Is slachtoffer van criminaliteit geweest in afgelopen jaar



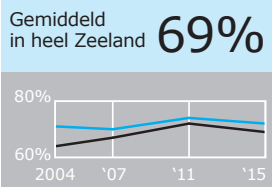
20%




Vindt de buurt leuk om in te wonen



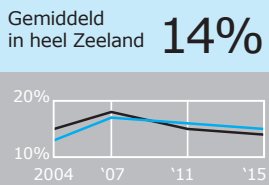
72%




Heeft tegen zijn/haar zin in een seksuele ervaring gehad



15%



Zou vriendschap sluiten met een klasgenoot die homo is



48%



Zou vriendschap sluiten met een klasgenoot die lesbisch is




49%

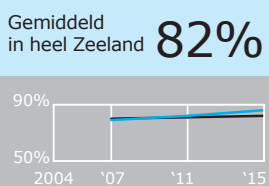


Gezondheid


Ervaart gezondheid als goed



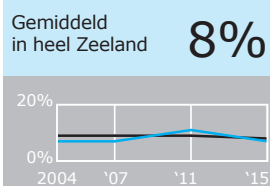
86%




Heeft overgewicht (inclusief obesitas)



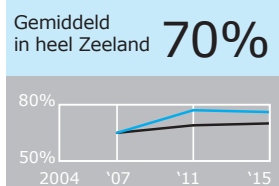
7%



Ontbijt elke dag



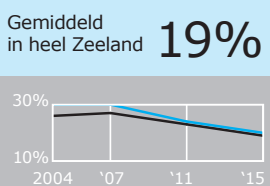
76%



Rookt op dit moment



20%

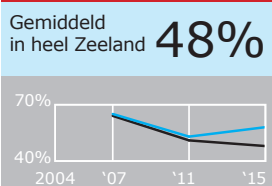


Heeft alcohol gedronken in afgelopen 4 weken




58%

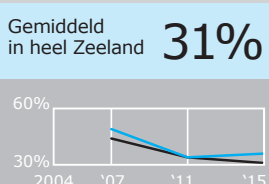
Wijkt negatief af van Zeeuws gemiddelde




Heeft 5 drankjes of meer per keer gedronken in afgelopen 4 weken



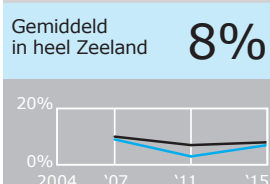
36%



Heeft softdrugs gebruikt in afgelopen 4 weken



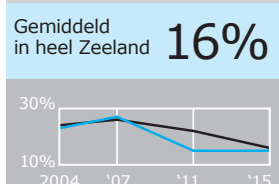
7%



Heeft weleens geslachtsgemeenschap gehad



15%

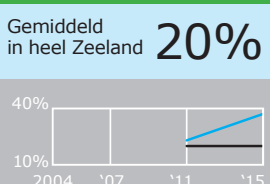


Voldoet aan de norm gezond bewegen



37%

Wijkt positief af van Zeeuws gemiddelde



Meer informatie?

Ga naar www.zeeland.databank.nl



ZB| Planbureau en Bibliotheek van Zeeland

T 0118 654000 www.dezb.nl

