

jeugd



MONITOR / ZEELAND

JEUGDMONITOR ZEELAND
Jongvolwassenen 2012

Rapport Sluis

Middelburg, oktober 2012

Colofon

© SCOOP 2012

Samenstelling

Esther Spuesens
Han Schellekens

SCOOP

Kousteensedijk 7

Postbus 407

4330 AK Middelburg

Telefoon (0118) 682500

Telefax (0118) 635311

www.scoopzld.nl

scoop@scoopzld.nl

*Deze uitgave is tot stand gekomen in opdracht van de Provincie Zeeland.
De Provincie Zeeland streeft naar een goede sociale en culturele infrastructuur in Zeeland,
in samenwerking met anderen. Als sociaal-cultureel kennis- en ontwikkelingsinstituut ondersteunt
SCOOP de Provincie bij haar taken in het sociaal-cultureel beleid*



Inhoudsopgave

Inleiding	4
Deel 1: Uitkomsten onderzoek jongvolwassenen – Zeeuws-Vlaanderen (2004-2008-2012)	6
Deel 2: Uitkomsten onderzoek jongvolwassenen – Sluis (2012)	9
Achtergronden	9
Opleiding	10
Werk.....	11
Geldzaken.....	12
Wonen en woonomgeving	13
Gezondheid	14
Vrije tijd en (sport)verenigingen	16
Mobiliteit.....	17
Ongewenst gedrag	18
Politiek en maatschappij	19
Bijlage 1: Responsverantwoording.....	20

Inleiding

In dit rapport worden de belangrijkste uitkomsten van het onderzoek onder jongvolwassenen weergegeven. Van elke gemeente in Zeeland is een apart rapport opgesteld.

Provinciaal zien we een aantal trends. Op het gebied van ervaren gezondheid, schulden, gokken en roken doen de huidige jongvolwassenen het beter dan de vorige generaties jongvolwassenen. Criminaliteit en discriminatie zijn gedaald. Vergeleken met de vorige generaties bewegen en lezen de huidige jongvolwassenen minder en zijn ze minder geïnteresseerd in politieke onderwerpen. Daarnaast valt de verandering in tijdsbesteding op. Meer tijd wordt besteed aan social media en internet en minder aan het bellen met vrienden en het ontmoeten van vrienden bij elkaar thuis.

Onderzoek

Het onderzoek onder jongvolwassenen is voor de derde keer uitgevoerd. Via het GBA zijn alle jongvolwassenen geboren in 1989, 1990 of 1991 (21 tot en met 23 jaar) aangeschreven met het verzoek deel te nemen aan het onderzoek. In 2004 en 2008 zijn vergelijkbare onderzoeken uitgevoerd door de Jeugdmonitor Zeeland, maar dan uitsluitend in het cohort dat 21 jaar werd in het jaar van onderzoek.

In 2008 leverde het onderzoek onder 21-jarigen een probleem op. Het bleek niet mogelijk de uitkomsten uit te splitsen op het niveau van gemeenten, door te lage aantallen. Daarom is er dit jaar voor gekozen het cohort uit te breiden met 22- en 23-jarigen. Dat leverde wel voldoende respons op om op gemeenteniveau uitspraken te kunnen doen.

Voor de vergelijking in de tijd kunnen we uitsluitend naar de 21-jarigen kijken, omdat in 2004 en 2008 de 22- en 23-jarigen geen onderdeel uitmaakten van het onderzoek. Door een te lage respons van de 21-jarigen kunnen we deze vergelijking niet maken op gemeenteniveau, maar wel op regionaal en provinciaal niveau. De term "regionaal" is niet helemaal juist, omdat we ook een onderscheid maken tussen steden en platteland. In tabel 1 is te zien hoe de Zeeuwse gemeenten zijn verdeeld over drie regio's, steden en platteland. Voor elk van deze in totaal vijf gebieden is een vergelijking in de tijd beschikbaar. In de gemeentelijke rapportages is de vergelijking in de tijd opgenomen die voor de betreffende gemeente het meest relevant is.

Tabel 1. Verdeling van de Zeeuwse gemeenten over drie regio's, steden en platteland

Gebied	Gemeenten
Oosterschelderegio	Borsele, Goes, Kapelle, Noord-Beveland, Reimerswaal, Schouwen-Duiveland, Tholen
Walcheren	Middelburg, Veere, Vlissingen
Zeeuws-Vlaanderen	Hulst, Sluis, Terneuzen
Steden (Z-4)	Goes, Middelburg, Terneuzen, Vlissingen
Platteland	Borsele, Kapelle, Hulst, Noord-Beveland, Reimerswaal, Schouwen-Duiveland, Sluis, Tholen, Veere

Respons

In totaal hebben 3149 jongvolwassenen de vragenlijst ingevuld, waarvan 162 uit de gemeente Sluis. Op Zeeuws niveau blijft de respons van niet-studerende jongeren wat achter bij die van studerende jongeren. Voor deze analyse hebben we het databestand gewogen naar het niveau van de opleiding die men volgt, de regio waar men woont, de leeftijd en het geslacht, waardoor de verschillen in respons op deze vier kenmerken zijn gecorrigeerd. Meer informatie over de respons kunt u vinden in de bijlage.

Opzet rapport

De belangrijkste uitkomsten van het onderzoek onder jongvolwassenen worden per thema gepresenteerd. Het rapport van Sluis bestaat uit twee delen. In het eerste deel worden de ontwikkelingen in de tijd beschreven *op het niveau van Zeeuws-Vlaanderen*. In het tweede deel worden de *gemeentelijke* uitkomsten van het onderzoek in 2012 gepresenteerd. Waar opvallende verschillen bestaan in vergelijking met de andere gemeenten uit Zeeuws-Vlaanderen of de rest van Zeeland, wordt dit vermeld.

Gespreksronde

De uitkomsten van het onderzoek worden in het najaar van 2012 besproken met vertegenwoordigers van de gemeente aan de hand van dit rapport. Hierbij is gelegenheid tot het stellen van aanvullende vragen zoals vragen over aanvullende cijfers of analyse, dan wel advies- en informatievragen.

Deel 1: Uitkomsten onderzoek Jongvolwassenen – Zeeuws-Vlaanderen (2004-2008-2012)

Achtergronden

Meer jongvolwassenen wonen nog bij hun ouders of verzorgers

In de Zeeuws-Vlaamse gemeenten woont 85% van de jongvolwassenen (21-jarigen) bij hun ouders of verzorgers. Ruim een op de twintig woont samen met een partner, een op de twintig woont alleen.

Bijna driekwart geeft aan ooit kinderen te willen, maar de meesten pas over 6 jaar of nog later. Ruim acht op de tien jongvolwassenen doen iets in het huishouden. In 2012 geven, vergeleken met 2008, minder Zeeuws-Vlaamse jongvolwassenen aan alle taken in het huishouden te doen.

Het aandeel niet-gelovigen is in de loop van de tijd toegenomen.

Opleiding

Geen veranderingen in de tijd.

Bijna de helft van de 21-jarigen heeft een mbo-opleiding afgerond. Een op de twintig heeft een hbo-diploma. Negen van de tien hebben hun laatste afgeronde opleiding in Zeeland gevolgd. Ruim de helft geeft aan op dit moment te studeren (voltijd of deeltijd). Van degenen die nog studeren volgt twee derde een mbo-opleiding, ruim twee op de tien volgen een hbo-opleiding, één op de twintig zit op de universiteit. Bijna twee van de twintig van de studerende Zeeuws-Vlaamse jongvolwassenen studeren buiten Zeeland.

Werk

Minder jongvolwassenen hebben een betaalde baan of bijbaan

Ruim acht van de tien (85%) jongvolwassenen hebben op dit moment een betaalde baan of bijbaan. In 2008 hadden meer jongvolwassenen (95%) een betaalde baan of bijbaan. Van de werkende jongvolwassenen heeft ruim twee van de tien jongeren een baan van minder dan 12 uur. Bijna de helft (44%) van de jongvolwassenen die werken heeft een fulltime baan (>32 uur). De meeste jongvolwassenen werken in de (detail)handel (24%) en horeca (14%). Een op de tien werkt in de gezondheids- en welzijnzorg.

Opvallend is dat in 2012 (36%) meer jongvolwassenen dan in 2008 (22%) aangeven dat ze in Zeeland geen carrièremogelijkheden zien voor zichzelf.

Geldzaken

Minder jongvolwassenen hebben schulden

De voornaamste bron van inkomen voor jongvolwassenen is loon, al dan niet in combinatie met een bijdrage van de ouders en/of een studiebeurs. Het netto inkomen ligt voor twee derde van de jongeren onder de € 1000. Positief is dat nu iets minder 21-jarigen aangeven dat ze een schuld hebben dan in 2004: 7% t.o.v. 16%.

Wonen en woonomgeving

Minder jongvolwassenen die willen vertrekken uit Zeeland geven als reden hun vrienden.

Ruim de helft van de zelfstandig wonende jongvolwassenen woont in een huurwoning, bijna vier van de tien in een koopwoning en een op de twintig woont op kamers. Een op de tien Zeeuws-Vlaamse jongvolwassenen zoekt een woning om te huren of te kopen.

Ruim zes van de tien jongvolwassenen uit Zeeuws-Vlaanderen vinden dat er voldoende voorzieningen zijn in de buurt. Dit is vergelijkbaar met 2008.

Twee van de tien volwassenen hebben plannen om binnen twee jaar uit Zeeland te vertrekken. Van hen geven de meesten hiervoor als reden dat ze buiten Zeeland studeren (33%), dat ze daar werk kunnen vinden (28%) en hun partner (27%). Vergeleken met 2004 (31%) geven minder jongvolwassenen die willen vertrekken nu (12%) dat te willen om hun vrienden.

Van de jongeren die niet van plan zijn te vertrekken is Zeeland met name aantrekkelijk om te blijven vanwege familie (77%), vrienden (70%) en werk (63%).

Gezondheid

Meer jongvolwassenen vinden dat ze een uitstekende gezondheid hebben; beweging neemt af

Ruim negen van de tien jongvolwassenen vinden de eigen gezondheid goed of zelfs uitstekend. Ten opzichte van 2004 zijn meer jongeren hun gezondheid uitstekend gaan vinden.

Het aandeel jongvolwassenen met overgewicht is niet veranderd. Bijna een kwart heeft overgewicht of obesitas.

Ten opzichte van 2008 geven meer jongeren aan dat ze nooit bewegen en/of sporten (4% in 2008, nu 12%), terwijl minder jongeren aangeven elke dag te bewegen (28% in 2008, nu 16%). Een derde van de jongvolwassenen is volgens de Norm Gezond Bewegen dan ook inactief.

De meeste jongvolwassenen in Zeeuws-Vlaanderen vinden dat ze voldoende vriend(inn)en hebben. In vergelijking met 2004 hebben ze hun vriend(inn)en vaker op school (basisschool / middelbare school / vervolgopleiding) en via de sportvereniging leren kennen. Bijna alle jongeren hebben altijd iemand naar wie ze toe kunnen gaan om te praten, als ze een probleem hebben of ergens mee zetten. Meestal gaan ze dan naar een vriend of vriendin (48%), al is dit wel gedaald sinds 2008 (59%).

Jongvolwassenen zijn, vergeleken met 2008 (0%) vaker geïnteresseerd in informatie over gezinsvorming (4%).

Ruim een kwart van de jongeren weet dat ze met vragen terecht kunnen bij het Centrum voor Jeugd en Gezin.

Minder jongvolwassenen gokken; meer hebben nog nooit gerookt

Meer jongvolwassenen (86%) hebben de afgelopen 4 weken niet gegokt om geld, in 2004 had 70% niet gegokt.

Ten opzichte van 2004 geven ook meer jongeren aan nog nooit te hebben gerookt. Ruim de helft heeft nooit gerookt.

Ruim een derde van de jongvolwassenen rookt. Bijna negen van de tien jongvolwassenen drinken wel eens alcohol. Van de alcohol drinkende jongvolwassenen heeft ongeveer drie kwart de afgelopen 4 weken minstens één keer vijf glazen of meer gedronken bij één gelegenheid. Een op de twintig jongvolwassenen in Zeeuws-Vlaanderen heeft de afgelopen vier weken drugs gebruikt.

Vrije tijd en (sport)verenigingen

Gebruik van social media neemt toe; bellen met vrienden neemt af

Bijna de helft van de jongvolwassenen is lid van een sportvereniging en twee van de tien zijn lid van een andere vereniging (geen sport). Vergeleken met 2004 zijn meer jongeren lid van de scouting.

Vergeleken met 2004 zijn minder jongvolwassenen de afgelopen 4 weken naar een discotheek, een eetcafé of een feest bij vrienden/vriendinnen geweest.

Qua tijdsbesteding zien we dat steeds meer 21-jarigen iets doen met social media (nu ruim acht van de tien).

Ook surfen steeds meer jongvolwassenen -niet voor werk/opleiding- op internet (op dit moment ruim negen van de tien). Minder tijd wordt besteed aan het bellen met vrienden/vriendinnen, lezen en vrienden ontmoeten bij elkaar thuis. Bijna een derde belt niet met vrienden, de helft leest niet en bijna een kwart ontmoet geen vrienden bij elkaar thuis.

Mobiliteit

Geen veranderingen in de tijd

Acht van de tien jongvolwassenen hebben een auto tot hun beschikking. Deze wordt het meest gebruikt in de vrije tijd. De helft van de jongeren maakt wel eens gebruik van het openbaar vervoer. Het openbaar vervoer wordt het meest gebruikt om naar school/opleiding te gaan.

Ongewenst gedrag

Geen veranderingen in de tijd

Een op de tien jongvolwassenen in Zeeuws-Vlaanderen heeft in het afgelopen jaar met de politie te maken gehad voor het plegen van een strafbaar feit. Ruim een op de tien Zeeuws-Vlaamse jongvolwassenen (14%) is het afgelopen jaar slachtoffer geweest van criminaliteit. Een op de tien jongvolwassenen is de afgelopen twee jaar gediscrimineerd.

Politiek en maatschappij

Vergrijzing wordt groot probleem; interesse in politieke onderwerpen neemt af

Aan de jongvolwassenen is gevraagd wat zij denken dat over tien jaar in Zeeland het grootste probleem zal zijn. Dit is sterk veranderd over de tijd. Vergrijzing staat nu met stip op nummer 1 (42%), werkloosheid op nummer 2 (18%). Deze percentages zijn toegenomen in de loop van de tijd.

Steeds minder jongvolwassenen denken dat criminaliteit het grootste probleem zal zijn.

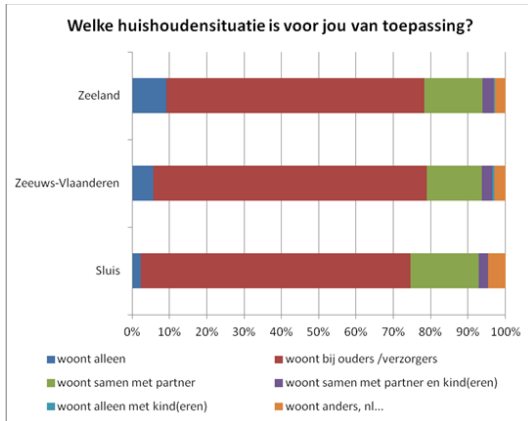
Zes van de tien jongeren weten niet of er een jongerenraad bestaat in hun gemeente en twee derde zegt niet voldoende informatie te krijgen over zaken in hun woonplaats die jongeren aangaan.

Steeds meer jongvolwassenen (45%) zijn helemaal niet geïnteresseerd in politieke onderwerpen, in 2004 was dit nog 31%. Slechts 1% is lid van een politieke partij.

Deel 2: Uitkomsten onderzoek Jongvolwassenen – Sluis (2012)

Achtergronden

- **72% van de jongvolwassenen in Sluis woont bij de ouders**



Zeven op de tien jongvolwassenen (20 tot en met 23 jaar) in Sluis wonen bij de ouders. Iets minder dan een op de vijf woont samen met een partner en een klein deel woont alleen (2%) of samen met partner en kinderen (3%). Vergeleken met jongeren in de regio én in overig Zeeland wonen er in Sluis minder jongvolwassenen alleen.

De mate waarin jongeren in Sluis huishoudelijke taken op zich nemen verschilt niet van die van jongeren in de regio of in overig Zeeland. Het enige verschil is dat jongeren in Sluis wat vaker boodschappen doen dan jongeren in de regio.

- **Meer jongvolwassenen in Sluis geboren in België**

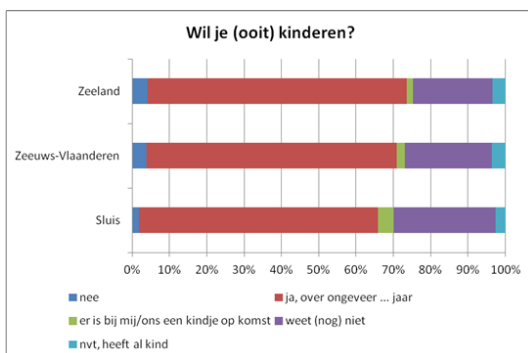
Als we kijken naar het geboorteland van de jongvolwassenen in Sluis, dan blijkt – niet verrassend – dat meer jongeren die wonen in Sluis dan jongeren die wonen in overig Zeeland, in België geboren zijn. Ook meer ouders van jongvolwassenen in Sluis dan van jongeren in overig Zeeland zijn geboren in België. Dit betekent dat het percentage allochtone jongvolwassenen in Sluis groter is dan in de rest van Zeeland (21% versus 13%).

Wat geboorteland van de respondent en zijn ouders betreft verschillen jongeren in Sluis *niet* van die van jongeren in de rest van Zeeuws-Vlaanderen.

- **61% van de jongeren in Sluis heeft geen geloofs-/levensovertuiging**

Zes op de tien jongeren in Sluis hebben geen geloofs-/levensovertuiging. Dat is meer dan jongeren in de regio en in overig Zeeland (respectievelijk 50% en 49%). Iets meer dan een kwart van de jongeren in Sluis is katholiek, 10% is protestant; deze aandelen zijn respectievelijk hoger en lager dan in de rest van Zeeland. Voor de helft van de jongeren in Sluis heeft het geloof geen betekenis in hun leven. In de rest van Zeeuws-Vlaanderen en de rest van Zeeland zeggen minder jongeren dat het geloof geen betekenis heeft in hun leven.

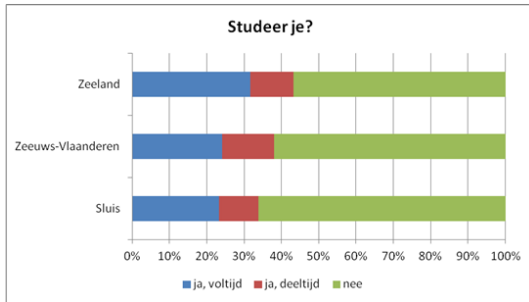
- **Twee derde van de jongeren in Sluis wil ooit kinderen**



Ongeveer twee derde van de jongeren wil op termijn een kindje (waarvan zes op de tien dit binnen vijf jaar wil). Een klein deel (3%) heeft al een kindje of er is een kindje op komst (4%). Ongeveer een kwart van de jongvolwassenen weet (nog) niet of ze in de toekomst een kind willen. Jongeren in Sluis wijken hierin nauwelijks af van jongeren in overig Zeeland of in de regio.

Opleiding

- **Ongeveer een derde van de jongeren in Sluis volgt een opleiding**



In Sluis wordt, in vergelijking met Zeeland door minder jongvolwassenen gestudeerd (34% versus 44%).

- **50% van de studerende jongeren in Sluis volgt een opleiding op mbo-niveau**

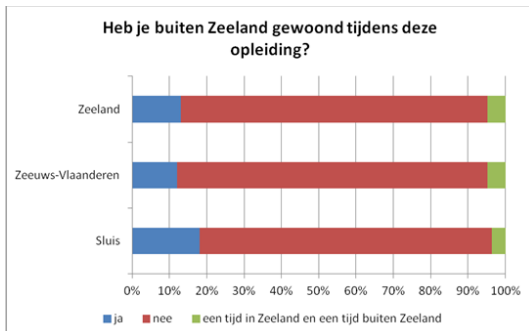
Van de jongeren in Sluis die studeren volgt de helft een opleiding op mbo-niveau, een derde op hbo-niveau en bijna een op de tien volgt onderwijs op universitair niveau. Deze aandelen zijn vergelijkbaar met die in de regio en Zeeland. Ook vergelijkbaar is dat ongeveer een derde van de jongeren hun opleiding buiten Zeeland volgt.

- **Hoogste afgeronde opleiding is meestal mbo**

De hoogst afgemaakte opleiding is bij het merendeel van de jongeren in Sluis een opleiding op mbo-niveau (53%), gevolgd door een v(m)bo-(18%), een havo- (13%) of een hbo-opleiding (12%). Sluis wijkt in dit opzicht nauwelijks af van de regio en overig Zeeland.

- **Bijna drie op de tien jongeren in Sluis studeerden buiten Zeeland**

De hoogst afgemaakte opleiding werd door jongeren in Sluis vaker dan door jongeren in de rest van Zeeuws-Vlaanderen buiten Zeeland gevolgd (28% versus 19%).



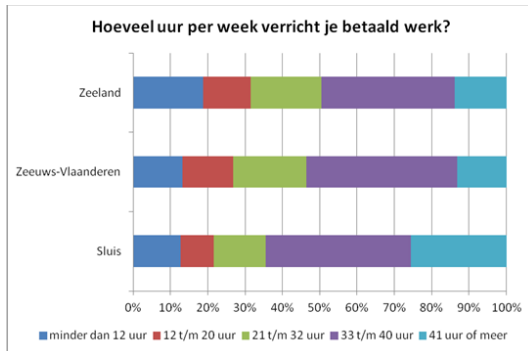
18% van de jongeren in Sluis heeft tijdens deze opleiding buiten Zeeland gewoond. Dat is significant meer dan in de rest van de regio (12%).

Werk

- **Negen op de tien jongvolwassenen in Sluis werken**

89% van de jongvolwassenen in Sluis heeft een betaalde baan of bijbaan, dat is meer (maar niet significant meer) dan in Zeeland en de regio.

- **Een kwart van de jongeren in Sluis werkt 41 uur of meer**



In vergelijking met de regio en Zeeland hebben meer jongeren een baan van 41 uur of meer per week (26%).

- **Twee op de drie jongvolwassenen in Sluis werken in de eigen gemeente**

Twee derde van de jongvolwassenen in Sluis is werkzaam binnen de eigen gemeente; dat aandeel is hoger dan in overig Zeeland. Ook meer jongeren uit Sluis dan uit overig Zeeland werken in België. Wat werken in eigen gemeente en in België betreft, verschillen jongeren uit Sluis *niet* van jongeren in de rest van Zeeuws-Vlaanderen.

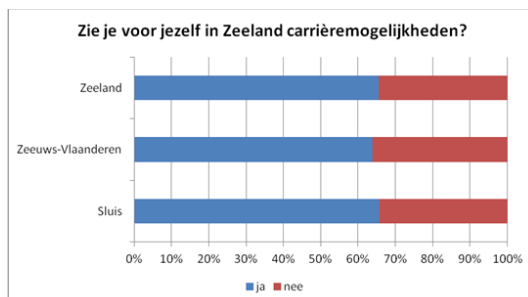
- **Meeste jongeren werkzaam in industrie**

Ten opzichte van jongeren in Zeeland, werken jongeren in Sluis vaker in de industrie en minder vaak in de gezondheids-/welzijnszorg. Ook in vergelijking met jongeren in de regio werken jongeren in Sluis minder vaak in de gezondheids-/welzijnszorg.

- **Ongeveer zeven op de tien werkende jongeren tevreden over hun werk**

Voor ongeveer zeven op de tien werkende jongvolwassenen sluit het werk dat zij doen goed aan op de opleiding en het niveau van de opleiding. Een even groot deel is (zeer) tevreden met de huidige functie. In de regio en overig Zeeland is dat niet anders.

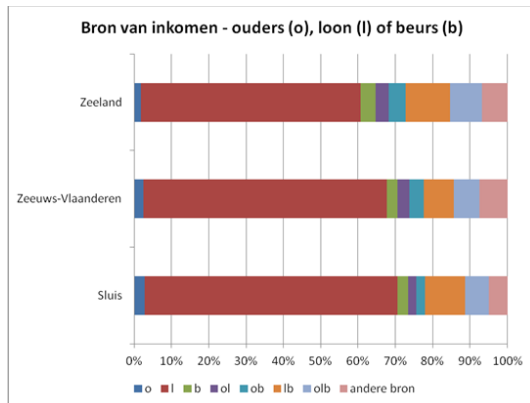
- **Twee op de drie jongeren zien carrièremogelijkheden in Zeeland**



Twee derde van de jongeren ziet voor zichzelf carrièremogelijkheden in Zeeland. Sluis, Zeeuws-Vlaanderen en Zeeland verschillen in dit opzicht niet van elkaar.

Geldzaken

- **Loon is belangrijkste bron van inkomen voor de meeste jongeren**



Voor twee op de drie jongeren in Sluis (68%) is loon de enige bron van inkomsten. Dit is niet anders bij jongeren in de regio (65%) maar bij jongeren in Zeeland is het aandeel significant lager (59%). Een op de tien (11%) heeft naast inkomsten uit werk, ook inkomsten uit een beurs. Dat is vergelijkbaar met jongeren uit de regio en Zeeland.

- **Meeste jongeren hebben inkomen van meer dan 500 euro per maand**

Bijna acht op de tien jongvolwassenen in Sluis hebben meer dan 500 euro per maand te besteden. In vergelijking met Zeeland hebben meer jongeren in Sluis een netto inkomen van meer dan 1500 euro (15% versus 22%).

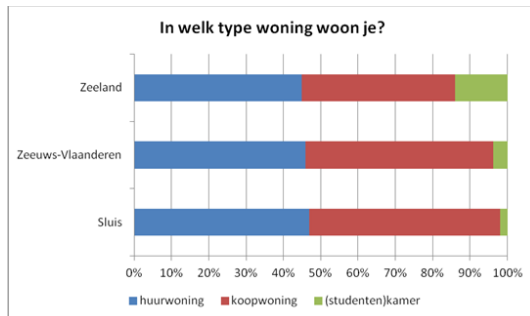
Zeven op de tien jongeren in Sluis hebben geen huur- of hypotheeklasten, wat vergelijkbaar is met de regio en Zeeland. Dit hangt hoogstwaarschijnlijk samen met het gegeven dat ruim 70% van de jongeren bij (een van) de ouders woont.

- **10% van de jongeren heeft een schuld**

Ongeveer een op de tien jongeren geeft aan dat ze een schuld hebben (excl. studie- of hypotheekschuld). Van deze jongeren geeft 17% aan dat ze dit als een probleem ervaren, dat is minder dan bij jongeren in de regio (41%). Bedenk hierbij dat het in Sluis om een klein aantal respondenten gaat (N=14).

Wonen en woonomgeving

- **Helpt van de jongeren in Sluis woont in een koopwoning**



De helft van de jongeren in Sluis die niet bij hun ouders wonen, woont in een koopwoning. In vergelijking met Zeeland wonen veel minder jongeren op kamers (2% versus 14%).

- **Meeste jongeren tevreden met huisvesting**

Ruim acht op de tien van de jongvolwassenen in Sluis (die niet bij hun ouders wonen) zijn tevreden met de huisvesting die ze nu hebben. Sluis wijkt in dit opzicht niet af van de regio en Zeeland.

De stap naar het zelfstandig wonen is voor het overgrote deel van de jongvolwassenen in Sluis gemakkelijk tot redelijk gemakkelijk verlopen. Slechts 5% geeft aan dat het redelijk moeilijk was, dat percentage is lager dan in de regio (16%).

- **Ruim 10% is op zoek naar een huurwoning**

Iets meer dan een op de tien jongvolwassenen in Sluis staat ingeschreven voor een huurwoning, dat is minder dan in Zeeland (25%) maar vergelijkbaar met de regio. 14% van de jongeren in Sluis is op zoek naar een koopwoning, dat is meer dan de regio (7%).

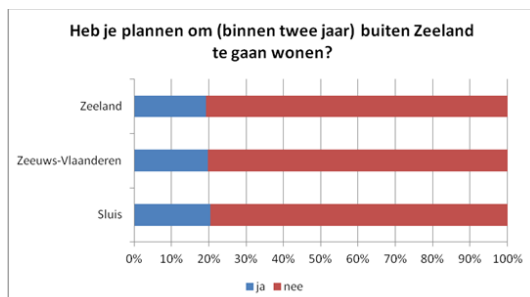
- **Meer dan 60% is tevreden over eigen buurt**

Ruim zes op de tien jongeren in Zeeland zijn tevreden over de buurt waar ze wonen. Jongeren in Sluis vinden de buurt vaker leuk door het verenigingsleven dan jongeren in de regio en in Zeeland (25%, 19%, 17%).

- **Bijna de helft van de jongeren in Sluis is ontevreden over voorzieningenaanbod in hun buurt**

In vergelijking met de regio en Zeeland vinden jongeren in Sluis vaker dat er niet voldoende voorzieningen in hun buurt zijn (Sluis: 45%, regio: 34%, Zeeland: 25%).

- **Een op de vijf jongeren van plan om Zeeland binnen twee jaar te verlaten**



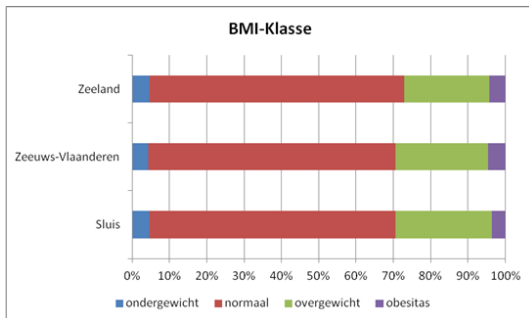
Ongeveer een op de vijf jongvolwassenen heeft plannen om (binnen twee jaar) buiten Zeeland te gaan wonen. Van hen noemen, in vergelijking met de regio, jongeren in Sluis het feit dat ze buiten Zeeland werken, vaker als reden om uit Zeeland te vertrekken (8% versus 19%).

- **Zeeland aantrekkelijk om te blijven vanwege vrienden, werk en familie**

Van degenen die geen plannen hebben om buiten Zeeland te gaan wonen vindt drie kwart van de jongvolwassenen Zeeland aantrekkelijk om te blijven vanwege hun vrienden. Ook het feit dat ze hier werken en hun familie hier hebben is voor veel Zeeuwse jongeren een reden om Zeeland aantrekkelijk te vinden om hier te blijven. Er zijn in dit opzicht geen wezenlijke verschillen tussen jongeren die wonen in Sluis, overig Zeeuws-Vlaanderen of de rest van Zeeland.

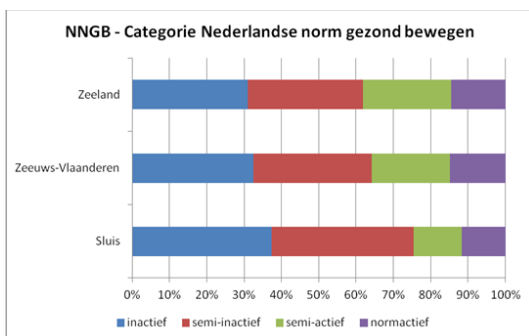
Gezondheid

- **Kwart van de jongeren heeft overgewicht**



95% van de jongvolwassenen in de Sluis geeft aan over het algemeen een prima gezondheid te hebben. Jongeren in Sluis verschillen in dit opzicht niet van die in de rest van Zeeuws-Vlaanderen of Zeeland. In Sluis heeft, op basis van zelfrapportage van lengte en gewicht, ongeveer een kwart van de jongeren overgewicht en een op de twintig heeft obesitas. Ook wat dit betreft zijn er geen verschillen tussen jongeren in Sluis en die in overig Zeeuws-Vlaanderen en Zeeland.

- **Meer semi-inactieve en minder semi-actieve jongeren in Sluis**



Ruim een op de drie jongeren in Sluis is inactief (volgens de Nederlandse Norm voor Gezond bewegen). Dit is in overig Zeeuws-Vlaanderen en Zeeland niet veel anders. Maar in Sluis is het aandeel semi-inactieve jongeren groter en het aandeel semi-actieve jongeren kleiner dan in de rest van Zeeuws-Vlaanderen en Zeeland.

Jongeren in Sluis geven vaker aan dat ze hun vrienden hebben leren kennen tijdens het uitgaan en via de (sport)vereniging dan jongeren in de regio en in overig Zeeland.

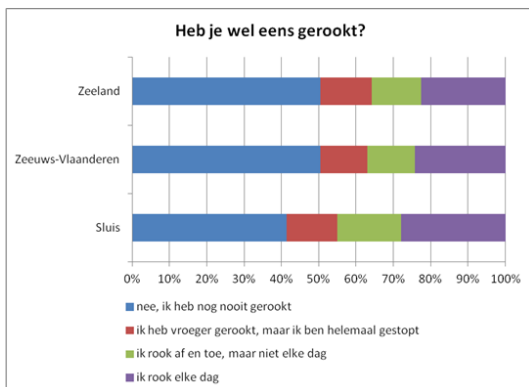
- **Drie kwart van de jongeren is niet bekend met het CJG**

Jongeren in Sluis geven aan dat zij vooral meer informatie hadden willen hebben over opleiding (33%), werk (36%) en wonen (28%). Drie kwart van de jongvolwassenen in Sluis weet niet dat zij met vragen terecht kunnen bij het CJG (Centrum voor Jeugd en Gezin). Van de jongeren die het CJG wel kennen, heeft niemand er ooit gebruik van gemaakt.

- **Meer jongeren in Sluis gokken een enkele keer om geld**

In Zeeland geeft 13% van de jongeren aan in de vier weken voorafgaand aan het onderzoek een enkele keer gegokt te hebben om geld, terwijl dit in Sluis 20% is.

- **Vier op de tien jongeren in Sluis hebben nog nooit gerookt**



Ongeveer vier op de tien jongvolwassenen in Sluis hebben nog nooit gerookt. Dat is minder in vergelijking met de regio en overig Zeeland. Iets meer dan een kwart van de jongeren in Sluis rookt elke dag. Dat is vergelijkbaar met jongeren in de regio en in overig Zeeland.

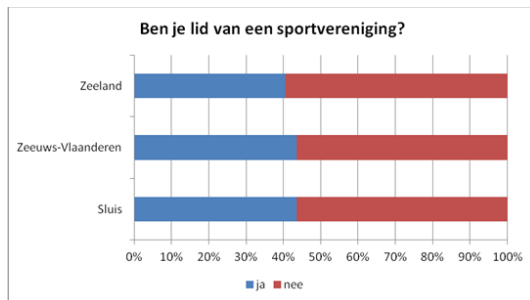
- ***Minder jongeren in Sluis drinken nooit vijf of meer alcoholische drankjes bij een gelegenheid***

Alcoholhoudende dranken wordt door 90% van de jongvolwassenen in Sluis wel eens gedronken. Jongeren in Sluis verschillen wat dit betreft niet van die in de rest van Zeeuws-Vlaanderen en Zeeland. Wel is er een verschil tussen jongeren in Sluis en jongeren in overig Zeeland als we kijken naar het aandeel dat zegt in de vier weken voorafgaand aan het onderzoek nooit vijf of meer drankjes met alcohol bij een gelegenheid te hebben gedronken. Dat aandeel is in Sluis lager dan in de rest van Zeeland (27% versus 35%).

Als we kijken naar het drugsgebruik in de vier weken voorafgaand aan het onderzoek dan zien we geen verschil tussen jongeren in Sluis en die in de rest van de regio of Zeeland (minder dan een op de tien jongeren heeft in genoemde periode drugs gebruikt).

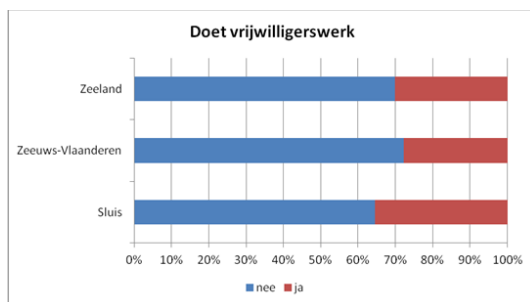
Vrije tijd en (sport)verenigingen

- **Bijna de helft van de jongeren is lid van een sportvereniging**



Bijna de helft van de jongeren in Sluis (44%) is lid van een sportvereniging en ongeveer een op de vijf is lid van een 'andere' vereniging of club. Deze aandelen zijn vergelijkbaar met die in de regio en de rest van Zeeland.

- **Ruim een op de drie jongeren in Sluis is vrijwilliger**



35% van de jongeren in Sluis doet vrijwilligerswerk. Dit percentage is hoger dan in de rest van de regio, maar verschilt niet wezenlijk van dat in overig Zeeland. 19% van de jongeren doet vrijwilligerswerk bij een sportvereniging, dat is meer dan in de regio en overig Zeeland (beide 13%).

- **Bijna een op de tien jongvolwassenen is mantelzorger**

9% van de jongeren in Sluis verleent mantelzorg en van deze groep vindt een op de vijf het zwaar om mantelzorg te geven. Dat is meer dan in Zeeland. Bedenk hierbij wel dat het om slechts 14 respondenten in Sluis gaat.

- **Jongeren in Sluis bezoeken wat vaker een café en discotheek**

In de vier weken voorafgaand aan het onderzoek heeft drie kwart van de jongeren in Sluis een of meer keer een café bezocht en in dezelfde periode heeft bijna de helft van de jongeren een of meer keren een discotheek bezocht. Jongeren in Sluis bezoeken gemiddeld wat vaker een café en discotheek dan jongeren in overig Zeeland. De frequentie van discotheekbezoek is bij jongeren in Sluis ook wat hoger dan bij jongeren in de regio.

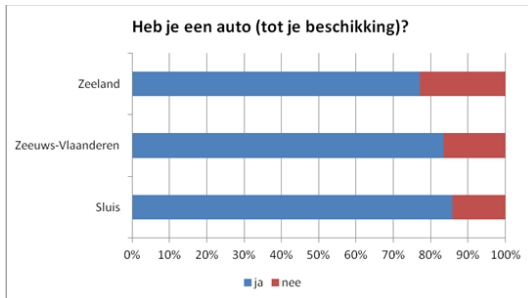
- **Een op de zeven jongeren besteedt geen tijd aan social media**

Ongeveer een op de zeven jongeren geeft aan geen tijd te besteden aan social media, terwijl ongeveer de helft aangeeft vijf uur of meer per week met social media bezig te zijn.

Jongvolwassenen in Sluis besteden minder tijd aan lezen dan hun leeftijdgenoten in overig Zeeland.

Mobiliteit

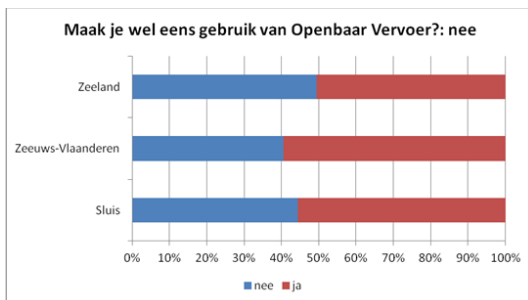
- **Merendeel van de jongeren heeft beschikking over een auto**



Ruim acht op de tien (86%) jongvolwassenen in Sluis hebben (de beschikking over) een auto. Dat is meer dan in overig Zeeland.

De auto wordt door bijna drie kwart van de jongeren (73%) in Sluis gebruikt voor woon-werkverkeer, in Zeeland ligt dit op 59%. De auto wordt door jongeren in Sluis ook vaker dan in de regio en Zeeland gebruikt in de vrije tijd.

- **Bijna de helft van de jongeren maakt gebruik van het openbaar vervoer**



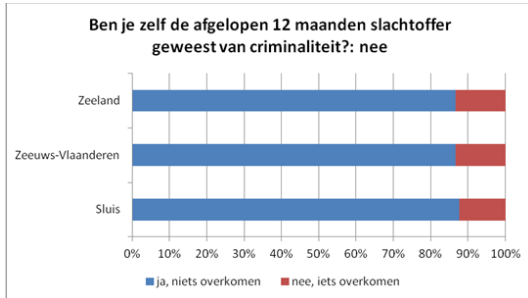
Van het openbaar vervoer wordt door 44% van de jongvolwassenen in Sluis wel eens gebruik gemaakt.

Ongewenst gedrag

- **Ruim een op de tien jongeren in aanraking geweest met politie**

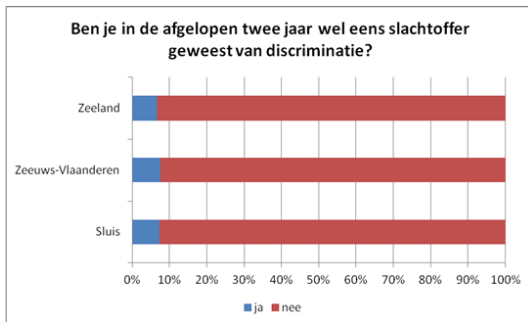
Ruim een op de tien jongeren heeft de afgelopen 12 maanden te maken gehad met de politie voor het plegen van een strafbaar feit. Dat is meer dan in de regio en in Zeeland.

- **Ruim een op de tien jongeren is slachtoffer van criminaliteit**



12% van de jongeren is in de 12 maanden voorafgaand aan het onderzoek slachtoffer geweest van criminaliteit. Dit percentage wijkt niet significant af van dat in de regio en Zeeland. Van deze jongeren heeft iets minder dan drie kwart hiervan melding gedaan bij de politie.

- **7% van de jongeren in Sluis is slachtoffer van discriminatie**



7% van de jongeren in Sluis is in de twee jaar voorafgaand aan het onderzoek slachtoffer van discriminatie geweest. Herkomst/huidskleur is daarbij het meest genoemd als aanleiding. De discriminatie vond met name plaats in uitgaansgelegenheden en op straat.

Politiek en maatschappij

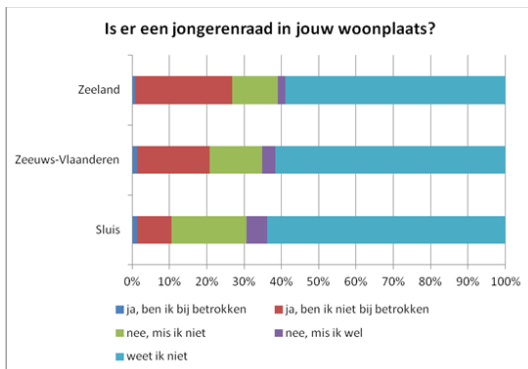
- **Volgens jongeren is vergrijzing het grootste probleem over tien jaar**

De top 3 van grootste problemen over tien jaar in Zeeland is volgens de jongeren in Sluis:

- 1) vergrijzing (51%);
- 2) werkloosheid (14%) en
- 3) mobiliteit (7%)

Vergrijzing wordt in Sluis veel vaker als probleem over tien jaar genoemd dan in overig Zeeland. Criminaliteit wordt juist iets minder vaak genoemd en mobiliteit iets vaker. Jongeren in Sluis geven ten opzichte van jongeren in overig Zeeland en de regio minder vaak aan dat ze *geen* grote problemen verwachten. Ze lijken dus iets pessimistischer te zijn.

- **Twee derde van de jongeren in Sluis weten niet of er een jongerenraad is**

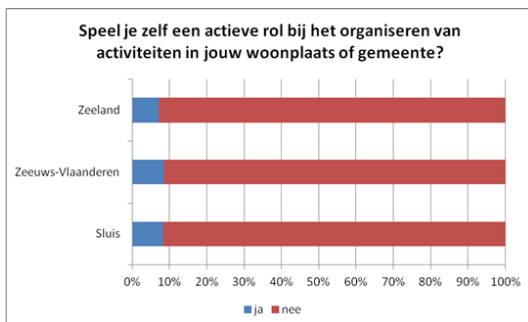


Bijna twee derde van de jongvolwassenen in Sluis geven aan niet te weten of er in Sluis een jongerenraad is. Ongeveer een op de tien zegt dat er wel een jongerenraad is maar dat zij er niet bij betrokken zijn. 20% van de jongeren zeggen dat er geen jongerenraad is, maar missen hem niet, terwijl 5% zegt dat er geen jongerenraad is, maar dat zij hem wel missen.

- **Bijna drie kwart van de jongeren vindt informatie onvoldoende**

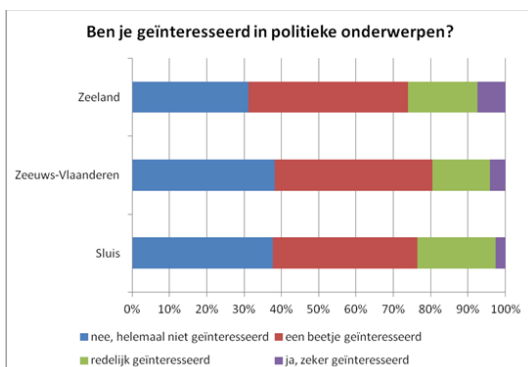
73% van de jongeren vindt dat zij niet voldoende informatie krijgt over zaken in Sluis die jongeren aangaan. Dit percentage ligt hoger dan in de regio en Zeeland (respectievelijk 63% en 58%).

- **Bijna 10% van de jongeren actief bij het organiseren van activiteiten**



Bijna een op de tien jongeren is actief bij het organiseren van activiteiten in hun woonplaats.

- **Ongeveer een kwart van de jongeren is geïnteresseerd in politieke onderwerpen**



Ongeveer een kwart van de jongeren in Sluis is redelijk (21%) tot zeer geïnteresseerd (3%) in politieke onderwerpen en 3% is lid van een politieke partij.

Bijlage 1: Responsverantwoording

Methode

De vragenlijst is zowel via internet als op papier aangeboden in april 2012. In alle gemeenten, behalve Borsele, is een herinneringsbrief verstuurd. De respondenten konden (om invullen aantrekkelijk te maken) een iPad winnen.

Respons

In tabel 1 is de respons (na opschoning van het databestand) per gemeente opgenomen. Borsele heeft het laagste responspercentage, Veere het hoogste.

Tabel 1 Respons per gemeente

	netto verzonden	in bestand	% respons
Borsele	847	173	20,4%
Goes	1080	299	27,7%
Hulst	635	170	26,8%
Kapelle	325	95	29,2%
Middelburg	1713	453	26,4%
Noord-Beveland	172	49	28,5%
Reimerswaal	840	227	27,0%
Schouwen-Duiveland	895	288	32,2%
Sluis	555	162	29,2%
Terneuzen	1469	426	29,0%
Tholen	877	253	28,8%
Veere	613	202	33,0%
Vlissingen	1539	352	22,9%
Zeeland	11560	3149	27,2%

Weging

Vaak is het zo dat hoger opgeleiden eerder geneigd zijn een vragenlijst in te sturen. Er is gekeken of dat voor dit onderzoek ook geldt door te kijken naar de respons onder studerende en niet-studerende, waarbij voor studerende nog onderscheid gemaakt is naar hoog (hbo/wo) en laag (mbo/vo). Uiteraard verschilt deze verdeling naar leeftijd (er zijn immers steeds meer jongeren klaar met hun opleiding naarmate ze ouder worden) en geslacht. Er blijkt inderdaad een ondervertegenwoordiging van niet-studerende en een oververtegenwoordiging van studerende aan een hogere opleiding te zijn.

In dit onderzoek wordt hiervoor gecorrigeerd door te wegen naar woonregio, leeftijd, geslacht en studerende (hoog, laag, niet). Respondente die naar verhouding te weinig voorkomen in het databestand krijgen een zwaarder gewicht (tellen zwaarder mee) dan respondenten die naar verhouding te veel in het bestand zitten. Hierdoor is er een verschil tussen het aantal ongewogen en het aantal gewogen respondenten (zie tabel 2).

Tabel 2 Ongewogen en gewogen respondenten per woongemeente

Woongemeente	ongewogen	gewogen
Borsele	173	155
Goes	299	283
Hulst	170	163
Kapelle	95	86
Middelburg	453	476
Noord-Beveland	49	48
Reimerswaal	227	222
Schouwen-Duiveland	288	286
Sluis	162	156
Terneuzen	426	408
Tholen	253	244
Veere	202	224
Vlissingen	352	373
Zeeland	3149	3123