

# Infokaart gemeente Borsele

## 14/15 jarigen in 2015

### Jeugdmonitor Zeeland



#### Toelichting

ZB| Planbureau heeft in 2015 voor de vierde keer onderzoek uitgevoerd onder Zeeuwse derdeklassers van het voortgezet onderwijs. In totaal hebben 3091 leerlingen meegedaan, wat neerkomt op een respons van 66%. In de gemeente Borsele hebben 246 leerlingen (75%) meegedaan.

#### Colofon

Deze infokaart is samengesteld door ZB| Planbureau in (mede) opdracht van de Provincie Zeeland en de dertien Zeeuwse gemeenten.

— = Borsele  
— = Zeeland

©2015

Ontwerp en samenstelling:

Paulette de Kraker  
Jolanda van Overbeeke  
Robbin Verburg

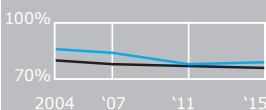
#### Gezin en school

##### Woont bij beide ouders



79%

Gemiddeld in heel Zeeland 76%

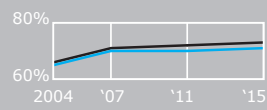


##### Beide ouders hebben werk



71%

Gemiddeld in heel Zeeland 73%

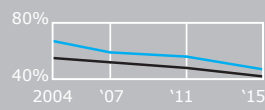


##### Heeft een geloof/levensovertuiging



47%

Gemiddeld in heel Zeeland 42%

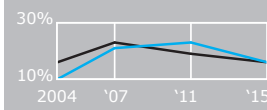


##### Heeft weleens gespijbeld in afgelopen 4 weken



16%

Gemiddeld in heel Zeeland 16%

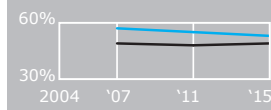


##### Vindt het leuk op school



53%

Gemiddeld in heel Zeeland 49%



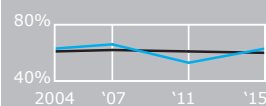
#### Vrije tijd

##### Heeft een baantje



63%

Gemiddeld in heel Zeeland 60%

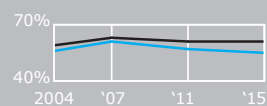


##### Is lid van een sportvereniging



55%

Gemiddeld in heel Zeeland 61%

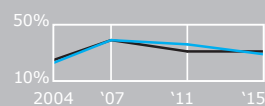


##### Is lid van een andere vereniging



29%

Gemiddeld in heel Zeeland 31%



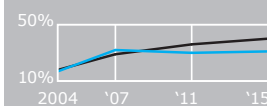
##### Doet vrijwilligerswerk



31%

Wijkt negatief af van Zeeuws gemiddelde

Gemiddeld in heel Zeeland 40%



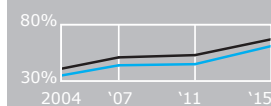
##### Besteedt meer dan 5 uur per week aan social media



61%

Wijkt af van Zeeuws gemiddelde

Gemiddeld in heel Zeeland 67%

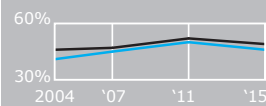


##### Besteedt meer dan 5 uur per week aan het ontmoeten van vrienden



46%

Gemiddeld in heel Zeeland 49%

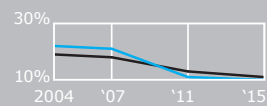


##### Leest elke dag



10%

Gemiddeld in heel Zeeland 11%



##### Geeft mantelzorg



9%

Gemiddeld in heel Zeeland 9%



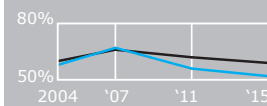
##### Heeft minimaal 1 kunstzinnige activiteit gedaan in afgelopen jaar



52%


Wijkt negatief af van Zeeuws gemiddelde

Gemiddeld in heel Zeeland 59%



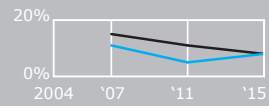
Veiligheid

**Is pestslachtoffer geweest in afgelopen 3 maanden**




**8%**

Gemiddeld in heel Zeeland **8%**

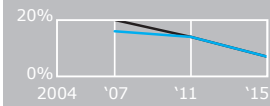


**Is pester geweest in afgelopen 3 maanden**



**7%**

Gemiddeld in heel Zeeland **7%**

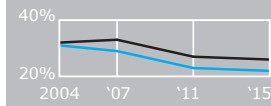


**Heeft voor overlast gezorgd in afgelopen jaar**




**22%**

Gemiddeld in heel Zeeland **26%**

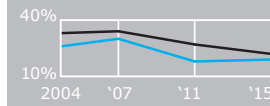


**Is slachtoffer van criminaliteit geweest in afgelopen jaar**




**19%**

Gemiddeld in heel Zeeland **22%**

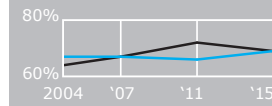


**Vindt de buurt leuk om in te wonen**




**69%**

Gemiddeld in heel Zeeland **69%**

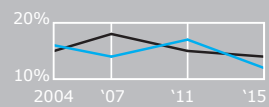


**Heeft tegen zijn/haar zin in een seksuele ervaring gehad**




**12%**

Gemiddeld in heel Zeeland **14%**



**Zou vriendschap sluiten met een klasgenoot die homo is**



**44%**

Gemiddeld in heel Zeeland **50%**

Deze vraag is in 2015 voor het eerst gesteld.

**Zou vriendschap sluiten met een klasgenoot die lesbisch is**



**48%**

Wijkt negatief af van Zeeuws gemiddelde


Gemiddeld in heel Zeeland **55%**

Deze vraag is in 2015 voor het eerst gesteld.



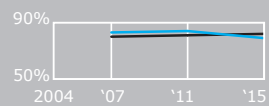
Gezondheid

**Ervaart gezondheid als goed**




**79%**

Gemiddeld in heel Zeeland **82%**

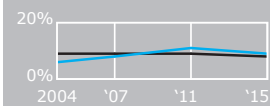


**Heeft overgewicht (inclusief obesitas)**



**9%**

Gemiddeld in heel Zeeland **8%**



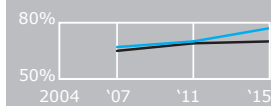
**Ontbijt elke dag**




**77%**

Wijkt positief af van Zeeuws gemiddelde

Gemiddeld in heel Zeeland **70%**

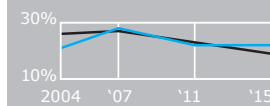


**Rookt op dit moment**



**22%**

Gemiddeld in heel Zeeland **19%**



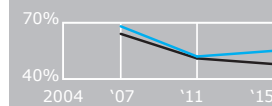
**Heeft alcohol gedronken in afgelopen 4 weken**




**55%**

Wijkt negatief af van Zeeuws gemiddelde

Gemiddeld in heel Zeeland **48%**

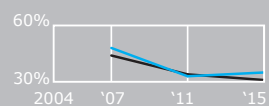


**Heeft 5 drankjes of meer per keer gedronken in afgelopen 4 weken**




**35%**

Gemiddeld in heel Zeeland **31%**

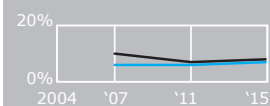


**Heeft softdrugs gebruikt in afgelopen 4 weken**



**7%**

Gemiddeld in heel Zeeland **8%**

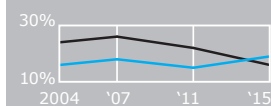


**Heeft weleens geslachtsgemeenschap gehad**



**19%**

Gemiddeld in heel Zeeland **16%**



**Voldoet aan de norm gezond bewegen**



**27%**

Wijkt positief af van Zeeuws gemiddelde

Gemiddeld in heel Zeeland **20%**



**Meer informatie?**

Ga naar [www.zeeland.databank.nl](http://www.zeeland.databank.nl)



ZB| Planbureau en Bibliotheek van Zeeland

T 0118 654000  
[www.dezb.nl](http://www.dezb.nl)

